



КАТАЛОГ ПРОДУКЦИИ OPW

Европа • Ближний Восток • Африка



ЗАПРАВочные
ПИСТОЛЕТЫ AVANCE™



ТРУБОПРОВОДНЫЕ
СИСТЕМЫ KPS™



ШАХТЫ И ЛЮКИ
FIBRELITE™



УРОВНЕМЕРЫ OPW





Специалисты
OPW

Простой выбор

Мы предлагаем самый широкий выбор высококачественного оборудования на рынке. Наше портфолио включает такие ведущие бренды, как KPS™, Fibrelite™, SiteSentinel® и AVANCE™.

Новая организация по регионам Европы, Ближнего Востока и Африки обслуживает клиентов на любом из 19 языков.

Наша техническая поддержка предусматривает обучающие курсы и поддержку для специалистов по установке оборудования и обслуживающего персонала.

Команда разработчиков поможет с чертежами и спецификациями, а наш отдел обслуживания клиентов с радостью выполнит отправку заказов.

Добро пожаловать в OPW.



СОДЕРЖАНИЕ

ОБОРУДОВАНИЕ ДЛЯ ПОДЗЕМНЫХ РЕЗЕРВУАРОВ—5

Оборудование для трубопровода линии слива топлива	6	Оборудование для вентиляции резервуара	7
Оборудование для предотвращения перелива и установки в резервуаре	6	Отсечные, обрывные и обратные клапаны	7

СИСТЕМЫ ТРУБОПРОВОДОВ—9

KPS™ 125/110 мм 4" Двустенная труба	10	KPS™ 54 мм 1-1/2" Основная труба	22
KPS™ 75/63 мм 2" Двустенная труба	12	KPS™ 32 мм 1" Основная труба	24
KPS™ 40/32 мм 1-1/2" Двустенная труба	15	Кабелепроводы KPS™	25
KPS™ 110 мм 4" Основная труба	17	Инструменты и оборудование KPS™	26
KPS™ 90 мм 3" Основная труба	18	Flexworks	28
KPS™ 63 мм 2" Основная труба	20		

КРЫШКИ И ШАХТЫ—29

Крышки Fibrelite™	30	Шахты Fibrelite™ для удаленного слива топлива	35
Шахты Fibrelite™ для резервуаров из GRP	31	Подземные камеры Fibrelite™	36
Шахты Fibrelite™ для стальных резервуаров	32	Емкости для утечки	37
Шахты резервуаров Fibrelite™, подходящие для крышек люков	33	Уплотнения точек входа Fibrelite™	37
Шахты заправочных колонок Fibrelite™	34	Дополнительное оборудование Fibrelite™	38

ОБОРУДОВАНИЕ ДЛЯ КОЛОНОК—39

Обычные пистолеты и пистолеты с рекуперацией паров		Обычные пистолеты OPW	44
AVANCE™	40	Обычные поворотные, разрывные соединения и дополнительное оборудование OPW	45
Высоконапорные пистолеты AVANCE™	41	Пистолеты OPW с рекуперацией паров	46
Обычные и высоконапорные поворотные соединения AVANCE™	42	Поворотные и разрывные соединения OPW с рекуперацией паров	46
Обычные шланги и шланги с рекуперацией паров AVANCE™	43		

ОБОРУДОВАНИЕ СПГ—47

Пистолеты	48	Дополнительное оборудование	48
Проходные разрывные соединения и шланги	48		

ОБОРУДОВАНИЕ ДЛЯ СУГ—50

Трубопроводы KPS™ для СУГ	51	Разрывные соединения и дополнительное оборудование	52
Пистолеты	52	Измерительные зонды резервуара	52

ЭЛЕКТРОННЫЕ СИСТЕМЫ КОНТРОЛЯ ЗА ТОПЛИВОМ—53

Система SiteSentinel® Integra 100™	54	Магнитострикционные зонды SiteSentinel®	57
Система SiteSentinel® Integra 500™	54	Гибкие зонды SiteSentinel®	57
Система SiteSentinel® Nano™	55	Датчики SiteSentinel®	57
Система SiteSentinel® iTouch™	55	Определение утечки на линии	59
Система SiteSentinel® iSite™	56		

Наше обязательство...

Предоставить нашим клиентам лучшие решения



Европа

Ближний
Восток

Африка

Местное присутствие

Многочисленные центры обслуживания клиентов и склады OPW в Европе способствуют максимально эффективному обслуживанию и выполнению сроков поставок. Мы говорим на 19 языках, и предоставляем обслуживание на родном языке наших клиентов.



Ассортимент продукции



SiteSentinel®




Комбинированный ассортимент продукции OPW, KPS™ и Fibrelite™ является одним из самых привлекательных на рынке. Мы не только предлагаем практически все необходимое для заправочной станции, у нас можно найти ведущие бренды и необходимое высококачественное оборудование – **теперь в одном месте!**

Портфолио OPW включает такие бренды как KPS™, Fibrelite™, SiteSentinel® Integra™, iTouch™ и Nano™, AVANCE™ и PetroVend™. Наши представители по продажам предлагают решения на основе самого широкого ассортимента продукции на рынке. В этом каталоге представлены некоторые предлагаемые нами продукты и услуги. По вопросам о других продуктах обращайтесь к представителю по продажам OPW или в ближайший центр обслуживания клиентов OPW.

Продукция OPW может сопровождаться одним или несколькими сертификатами следующих агентств:



OPW входит в следующие ассоциации:



Немецкий, Чешский, Голландский, Словацкий, Французский, Греческий, Итальянский, Сербский, Арабский, Польский, Английский, Сербский, Турецкий, Финский, Португальский, Русский, Тамильский, Испанский, Словацкий

Техническая поддержка

Наша техническая поддержка включает обучение и сертификацию специалистов по монтажу, обслуживающего персонала, конструкторов и инженеров.

Сертификаты программы обучения специалистов по монтажу KPS получили более 3000 человек во всем мире. Программа проводится на большом количестве разных языков, и не владеющие английским языком участники могут проходить курсы на своем языке. Технические специалисты, установившие наши системы уровнемеров SiteSentinel, получают доступ к интерактивному обучению работе с различными консолями и программными системами. Приглашая дипломированных и прошедших обучение монтажников и технических специалистов, топливозаправочные компании гарантируют качественную установку и надлежащее обслуживание в любое время. Наши сотрудники технической поддержки также выезжают на место для помощи при первой установке или решения практических задач. Мы всегда готовы помочь найти правильное решение по телефону, электронной почте или при личной встрече.



Услуги по разработке

Команда разработчиков OPW создает индивидуальные спецификации и стандарты для топливозаправочных компаний или установочные схемы для конкретных станций. Подробные установочные чертежи упрощают работу на станции. Возможные проблемы, связанные с подключением оборудования, определяются на раннем этапе, когда их легко решить. Полностью исключаются найденные по ходу работ решения, которые могут ухудшать качество установки, а также способствовать простоям при установке.

Разработчики OPW проводят обучающие курсы для инженеров-разработчиков клиента или сторонних компаний, которым требуется усовершенствовать понимание основ правильной установки для улучшения качества установки или снижения расходов посредством выбора наиболее подходящего оборудования.



Оборудование для подземных резервуаров



Оборудование для подземных резервуаров

Оборудование для трубопровода линии слива топлива



Код изделия	Описание
633T-8075	4" переходник для сливного трубопровода, твердое анодированное покрытие алюминия с проушинами
633T-8060	3x3" Переходник сливной трубы
633ABS-6300	3" Переходник с внутренней резьбой
633ABS-6400	4" Переходник с внутренней резьбой
633F-BR25	2-1/2" NPT Камлок
633AST-0400	4x4"
1611AVL-4X3	4" GR, 3" BSP Переходник линии улавливания паров
1611AV-1605	3" Переходник линии улавливания паров
1611AVL-EC	3" GR, 3" BSP Переходник линии улавливания паров
1611VRB	4" GR, 3" BSP Переходник линии улавливания паров
634B-6300	3" Крышка
634B-6250	2 -1/2" Крышка
634B-0180	4" Камлок, пылезащитная заглушка
634B-BR25	2 -1/2" Камлок, Twim-Kam
634TE-7085	3" Крышка
634TT-7085-EVR	4" Крышка
1711-7000	4" Крышка
1711T-7085-EVR	3" Крышка



Оборудование для предотвращения перелива и установки в резервуаре



Код изделия	Описание
61SO-4004	4" Клапан перелива, 4x5 футов
61SO-4BYE	4" Клапан перелива, 4x5 футов, без труб, нижнее уплотнительное кольцо
71SO-400C	4" Герметичный клапан перелива
71SO-410C	4" Герметичный клапан перелива
53VL-0060	2" Шаровой поплавок. Длина 6 1/8". Без коробки
53VL-0050	2" Шаровой поплавок. Длина 5 1/8". Без коробки
53VML-0120	2" Шаровой поплавок. Длина 12". Без коробки
61JSK-4RMT	Винтовой домкрат для удаленного применения
CN19372ML	Опорная коробка 61-SO 4"

Оборудование для вентиляции резервуара

Код изделия	Описание
623V-2203	2" NPT, Дыхательный клапан резервуара, 3" WC
523V-1100	2", Дыхательный клапан резервуара, 8 унций
523V-3100	3", Дыхательный клапан резервуара, 8 унций
23-0055	3", Открытый атмосферный клапан
23-0045	1-1/2" Открытый атмосферный клапан с внутренней резьбой
23-0044	1-1/2" Открытый атмосферный клапан
23-0033	2", Открытый атмосферный клапан
23-0034	2", Открытый атмосферный клапан

Отсечные, обрывные и обратные клапаны

Код изделия	Описание
10P-0152L	1-1/2" BSP, Двухтарельчатый отсечной клапан 10 Plus
10P-0152	1-1/2" NPT, Двухтарельчатый отсечной клапан 10 Plus
10BF-570L	1-1/2" BSP, Однотарельчатый отсечной клапан с внутренней верхней резьбой
10BFP-571L	1-1/2" BSP, Двухтарельчатый отсечной клапан с внутренней верхней резьбой
10BM-580L	1-1/2" BSP, Однотарельчатый отсечной клапан с внешней верхней резьбой
10BM-5825	1-1/2" NPT, Однотарельчатый отсечной клапан с внешней верхней резьбой
10BHMP-5830	1-1/2" NPT, Двухтарельчатый отсечной клапан с внешней верхней резьбой
10BU-5925	1-1/2" NPT, Однотарельчатый отсечной клапан с верхней соединительной муфтой
10BU-590L	1-1/2" BSP, Однотарельчатый отсечной клапан с верхней соединительной муфтой
10RMP-2004	2" NPT, Двухтарельчатый отсечной клапан с внешней верхней резьбой
70-007L	1-1/2" BSP, Вертикальный обратный клапан
70S-0075	Обратный клапан со стабилизатором и тестовым портом
60VP-101L	1" BSP, Предохранительный клапан улавливания паров
60VSP-1001	1 x 1-1/2", Обрывной тарельчатый клапан паропровода
60V-DEF	60V DEF Обрывной клапан
14NL	1-1/2" BSP, Угловой обратный клапан
14NL-2	2" BSP, Угловой обратный клапан

Обзор резьбы

Таблица трубной резьбы ISO – BSP

Тип резьбы	ISO 7	BSP (британская стандартная трубная резьба)
Наружная коническая	R	Наружная BSPT
Внутренняя коническая	Rc	Внутренняя BSPT
Наружная цилиндрическая	Наружная G или Rs	Наружная BSPP или BSP
Внутренняя цилиндрическая	Внутренняя G или Rp	Внутренняя BSPP или BSP

Таблица трубной резьбы NPT


Тип резьбы	NPT (национальный стандарт трубной резьбы)
Наружная коническая	Наружная NPT или MPT, или MIP
Внутренняя коническая	Внутренняя NPT или FPT, или FIP





Системы трубопроводов

- KPS Petrol Pipe System™
- Flexworks



ТРУБОПРОВОД

KPS™ 125/110 мм 4" Двустенная труба

Труба



Двустенные токопроводящие трубы для бензина с барьером проникновения

Код изделия	Описание	Примечание	Ø (мм)	Длина (м)
KP 125/110SCEC6	Труба 125/110 мм, токопроводящая двустенная	Труба 125 мм, основная – 110 мм, длина 5,8 м, 12 штук в упаковке	125/110	70 м
KP 125/110SCEC18	Труба 125/110 мм, токопроводящая двустенная	Труба 125 мм, основная – 110 мм, длина 18 м, 1 штука в упаковке	125/110	18 м
KP 125/110SCEC30	Труба 125/110 мм, токопроводящая двустенная	Труба 125 мм, основная – 110 мм, 30 м в бухте	125/110	30 м

Аттестованы в соответствии с EN 14125, Немецкий стандарт, EN 13463-1, UL 971, IP2 и ATEX 137 (Директива 1999/92/ЕС).

Токопроводящие втулки для трубных соединений



Код изделия	Описание	Примечание	Ø (мм)	Кол-во в упаковке
KP CC-110	Токопроводящая втулка 110 мм		110	24

Токопроводящие втулки используются для создания перемычки, обеспечивающей непрерывность токопроводимости по всей длине трубопроводных линий. Защищен патентом.

Сварные муфты



Сварные муфты для двустенного трубопровода

Код изделия	Описание	Примечание	Ø (мм)	Кол-во в упаковке
KP 2-125/110SC	Сварная муфта для двустенной трубы 125/110 мм		125/110	12
KP 2-125/110SCA	Сварная муфта для трубы 125/110 мм, 360° межстенное пространство		125/110	8
KP 2-110	Сварная муфта, 110 мм		110	10
KP 2-110R	Сварная муфта, 110 мм, без ограничителя трубы	Надвигается на трубу	110	1

Концевые фитинги



Концевые фитинги для двустенного трубопровода

Код изделия	Описание	Примечание	Ø (мм)	Кол-во в упаковке
KP T125/110SC2A	Концевой фитинг, 125/110 мм	С поворотным «Г-образным» тестовым портом	125/110	8
KP T125/110SC2B	Концевой фитинг, 125/110 мм	С прямым тестовым портом.	125/110	8
KP T125/110SC04	Концевой фитинг, 125/110 мм	С пластмассовой пробкой, герметизирующей отверстие под тестовый порт	125/110	8
KP T90025	Шаровый кран на 1/4" для тестового порта	Для KP T модели 04		1
KP T125/110B	Концевой фитинг, 125/110 мм	Без отверстия под тестовый порт, для закапывания в грунт	125/110	8

Отводы, колена и тройники



Токопроводящие двустенные отводы и колена с барьером проникновения

Код изделия	Описание	Примечание	Ø (мм)	Кол-во в упаковке
KP 3-125/110SCEC	Отвод на 90°, 125/110 мм, двустенный, токопроводящий		125/110	1
KP 33-125/110SCC	Прессованное колено на 90°, 125/110 мм, двустенное, токопроводящее	Резкий поворот	125/110	4
KP 4-125/110SCEC	Отвод на 45°, 125/110 мм, двустенный, токопроводящий		125/110	1

Токопроводящие сварные колена

KP 23-110C02	Колено на 90°, 110 мм, токопроводящее	Сварной	110	5
KP 24-110C02	Колено на 45°, 110 мм, токопроводящее	Сварной	110	6

Токопроводящий тройник с барьером проникновения

KP 8-110FC03	Тройник 110 мм, токопроводящий	Тройник для труб одного сечения	110	7
--------------	--------------------------------	---------------------------------	-----	---

Уплотнение точек входа



Встроенные концевые фитинги с уплотнением точки входа

Код изделия	Описание	Примечание	Ø (мм)	Кол-во в упаковке
KP TM125/110SC2A	Уплотнение точки входа и концевой фитинг	С поворотным «г-образным» тестовым портом. Резьбовое, болты не требуются. Используйте кольцевую пилу Ø 168 мм.	125/110	6
KP TM125/110SC2B	Уплотнение точки входа и концевой фитинг	С прямым тестовым портом. Резьбовое, болты не требуются. Используйте кольцевую пилу Ø 168 мм.	125/110	6
KP TM125/110SC04	Уплотнение точки входа и концевой фитинг	С пластмассовой пробкой, герметизирующей отверстие под тестовый порт. Резьбовое, болты не требуются. Используйте кольцевую пилу Ø 168 мм.	125/110	6
KP TM125/110SC20	Уплотнение точки входа и концевой фитинг с предварительно смонтированным переходным фитингом к фланцу DIN DN 80	С пластмассовой пробкой, герметизирующей отверстие под тестовый порт. Резьбовое, болты не требуются. Используйте кольцевую пилу Ø 168 мм.	125/110	2
KP T90025	Шаровой кран на 1/4" для тестового порта	Для KP TM модели 04.		1
KP TM125/90	Уплотнение точки входа, труба 125/110/90 мм	Резьбовое, болты не требуются. Используйте кольцевую пилу Ø 168 мм.	125/110/90	8

Глухое уплотнение точки входа

KP TM125/90B	Глухое уплотнение точки входа, труба 125/110/90 мм	Резьбовое, болты не требуются. Используйте кольцевую пилу Ø 168 мм.	125/110/90	10
--------------	--	---	------------	----

Переходные фитинги

Токопроводящие переходные фитинги с пластика на металл с внутренней резьбой

Код изделия	Описание	Примечание	Ø (мм)	Кол-во в упаковке
KP C17-110F	Переходной фитинг, 110 мм, сталь	4" BSPT внутр. резьба / Rc 4"	110	4
KP C17-110FL	Переходной фитинг с патрубком 50 см, 110 мм, сталь	4" BSPT внутр. резьба / Rc 4"	110	1
KP C17-110/90F	Переходной фитинг, 110/90 мм, укороченный, сталь	3" BSPT внутр. резьба / Rc 3"	110/90	4

Токопроводящие переходные фитинги с пластика на металл с внешней резьбой

KP C17-110M	Переходной фитинг, 110 мм, сталь	4" BSPT внеш. резьба / R 4"	110	4
KP C17-110ML	Переходной фитинг с патрубком 50 см, 110 мм, сталь	4" BSPT внеш. резьба / R 4"	110	1
KP C17-110/90M	Переходной фитинг, 110/90 мм, укороченный, сталь	3" BSPT внеш. резьба / R 3"	110/90	4

Фланцевые токопроводящие переходные фитинги с пластика на металл, с распорной втулкой, с внутренней резьбой

KP C16-110F	Переходной фитинг, 110 мм, сталь	4" BSPT внутр. резьба / Rc 4"	110	1
KP C16-110FL	Переходной фитинг с патрубком 50 см, 110 мм, сталь	4" BSPT внутр. резьба / Rc 4"	110	1
KP C16-110/90F	Переходной фитинг, 110/90 мм, укороченный, сталь	3" BSPT внутр. резьба / Rc 3"	110/90	1

Фланцевые токопроводящие переходные фитинги с пластика на металл, с распорной втулкой, с внешней резьбой

KP C16-110M	Переходной фитинг, 110 мм, сталь	4" BSPT внеш. резьба / R 4"	110	1
KP C16-110ML	Переходной фитинг с патрубком 50 см, 110 мм, сталь	4" BSPT внеш. резьба / R 4"	110	1
KP C16-110/90M	Переходной фитинг, 110/90 мм, укороченный, сталь	3" BSPT внеш. резьба / R 3"	110/90	1

Токопроводящие патрубки с фланцами по DIN и прокладки для заделки трубы

KP C20-110	Патрубок с фланцем по DIN и прокладка, 110 мм, сталь		110	2
KP C20-110L	Патрубок длиной 50 см с фланцем по DIN и прокладка, 110 мм, сталь		110	1
KP W6-110	Отдельный фланец по DIN с резьбой, 110 мм, сталь	BSPT 4" внутр. резьба / Rc 4"	110	1
KP C20-110/90	Патрубок с фланцем по DIN и прокладка, 110/90 мм, сталь		110	1

По запросу поставляется отдельный фланец из нержавеющей стали

Обжимные переходные фитинги, токопроводящие, с пластика на металл

KP C14-110/90M	Переходной фитинг, 110/90 мм, укороченный, латунный	3" BSPT внеш. резьба / R 3"	110	1
----------------	---	-----------------------------	-----	---



Переходные фитинги (продолжение)

Фланцевые фитинги



Код изделия	Описание	Примечание	Ø (мм)	Кол-во в упаковке
KP F16-110MM	Фланцевый фитинг	4" BSPT внеш. резьба-внеш. резьба / R-R 4"	110	1
KP F16-110MF	Фланцевый фитинг	4" BSPT внеш. резьба-внутр. резьба / R-Rc 4"	110	1
KP F16-110FF	Фланцевый фитинг	4" BSPT внутр. резьба-внутр. резьба / Rc-Rc 4"	110	1

KPS™ 75/63 мм 2" Двустенная труба

Труба

Двустенные токопроводящие трубы для бензина с барьером проникновения



Код изделия	Описание	Примечание	Ø (мм)	Длина (м)
KP 75/63SCEC30	Труба 75/63 мм, токопроводящая двустенная	Труба 75 мм, основная - 63 мм, 30 м в бухте	75/63	30 м
KP 75/63SCEC60	Труба 75/63 мм, токопроводящая двустенная	Труба 75 мм, основная - 63 мм, 60 м в бухте	75/63	60 м
KP 75/63SCEC100	Труба 75/63 мм, токопроводящая двустенная	Труба 75 мм, основная - 63 мм, 100 м в бухте	75/63	100 м
KP 75/63SCEC6	Труба 75/63 мм, токопроводящая двустенная	Труба 75 мм, основная - 63 мм, длина 5,8 м. 35 штук в упаковке	75/63	203 м

Аттестованы в соответствии с EN 14125, немецкий стандарт, EN 13463-1, UL 971, IP2 и ATEX 137 (Директива 1999/92/EC).

Токопроводящие втулки для трубных соединений

KP CC-63	Токопроводящая втулка 63 мм		63	45
----------	-----------------------------	--	----	----

Токопроводящие втулки используются для создания перемычки, обеспечивающей непрерывность токопроводимости по всей длине трубопроводных линий. Защищен патентом.

Сварные муфты



Сварные муфты для двустенного трубопровода

Код изделия	Описание	Примечание	Ø (мм)	Кол-во в упаковке
KP 2-75/63SC	Встроенная сварная муфта для трубы 75/63, двустенная		75/63	18
KP 2-75/63SCA	Встроенная сварная муфта для трубы 75/63, 360°, межстенное пространство		75/63	18
KP 2-63	Сварная муфта, 63 мм		63	45
KP 2-63R	Сварная муфта, 63 мм, без ограничителя трубы	Надвигается на трубу	63	1

Концевые фитинги



Концевые фитинги для двустенного трубопровода

Код изделия	Описание	Примечание	Ø (мм)	Кол-во в упаковке
KP T75/63SC2A-L	Удлиненный концевой фитинг, 75/63 мм, один сварочный шов	С поворотным «г-образным» тестовым портом. Для соединения основной трубы и концевой заделки двустенного трубопровода.	75/63	24
KP T75/63SC2B-L	Удлиненный концевой фитинг, 75/63 мм, один сварочный шов	С прямым тестовым портом. Для соединения основной трубы и концевой заделки двустенного трубопровода.	75/63	24
KP T75/63SC04-L	Удлиненный концевой фитинг, 75/63 мм, один сварочный шов	С пластмассовой пробкой, герметизирующей отверстие под тестовый порт. Для соединения основной трубы и концевой заделки двустенного трубопровода.	75/63	24
KP T75/63SC2A	Концевой фитинг, 75/63 мм	С поворотным «г-образным» тестовым портом.	75/63	36
KP T75/63SC2B	Концевой фитинг, 75/63 мм	С прямым тестовым портом.	75/63	36
KP T75/63SC04	Концевой фитинг, 75/63 мм	С пластмассовой пробкой, герметизирующей отверстие под тестовый порт.	75/63	36



Концевые фитинги для двустенного трубопровода (продолжение)

Код изделия	Описание	Примечание	Ø (мм)	Кол-во в упаковке
KP T90025	Шаровый кран на 1/4" для тестового порта	Для КР Т модели 04.		1
KP T75/63B-L	Удлиненный концевой фитинг, 75/63 мм	Без тестового порта Для закапывания в грунт. Для соединения основной трубы и концевой заделки двустенного трубопровода.	75/63	24
KP T75/63B	Концевой фитинг, 75/63 мм	Без тестового порта Для закапывания в грунт.	75/63	36

Отводы, колена и тройники

Токопроводящие двустенные отводы и колена с барьером проникновения

Код изделия	Описание	Примечание	Ø (мм)	Кол-во в упаковке
KP 3-75/63SEEC	Отвод на 90°, 75/63 мм, двустенный, токопроводящий		75/63	1
KP 4-75/63SEEC	Отвод на 45°, 75/63 мм, двустенный, токопроводящий		75/63	1

Токопроводящие двустенные тройники с барьером проникновения

Код изделия	Описание	Примечание	Ø (мм)	Кол-во в упаковке
KP 8-75/63SC	Тройник 75/63 мм, двустенный, токопроводящий	Тройник для труб одного сечения	75/63	6
KP 28-75/63SCAEC02	Тройник 75/63 мм, двустенный, токопроводящий с предварительно смонтированными сварными муфтами KP 2-75/63SCA	Тройник для труб одного сечения, сварной	75/63	4

Токопроводящие сварные колена

Код изделия	Описание	Примечание	Ø (мм)	Кол-во в упаковке
KP 23-63EC	Колено на 90°, 63 мм, токопроводящее	Сварной	63	10
KP 24-63EC	Колено на 45°, 63 мм, токопроводящее	Сварной	63	12

Токопроводящие тройники с барьером проникновения

Код изделия	Описание	Примечание	Ø (мм)	Кол-во в упаковке
KP 28-63EC	Тройник 63 мм, токопроводящий	Сварной	63	10

Уплотнение точек входа

Встроенные концевые фитинги с уплотнением точки входа

Код изделия	Описание	Примечание	Ø (мм)	Кол-во в упаковке
KP TM75/63SC2A-L	Уплотнение точки входа и концевой фитинг, удлиненный, два сварочных шва	С поворотным «Г-образным» тестовым портом. Для подсоединения основной трубы. Резьбовое, болты не требуются. Используйте кольцевую пилу Ø 114 мм.	75/63	10
KP TM75/63SC2B-L	Уплотнение точки входа и концевой фитинг, удлиненный, два сварочных шва	С прямым «Г-образным» тестовым портом. Для подсоединения основной трубы. Резьбовое, болты не требуются. Используйте кольцевую пилу Ø 114 мм.	75/63	10
KP TM75/63SC04-L	Уплотнение точки входа и концевой фитинг, удлиненный, два сварочных шва	С пластмассовой пробкой, герметизирующей отверстие под тестовый порт. Для подсоединения основной трубы. Резьбовое, болты не требуются. Используйте кольцевую пилу Ø 114 мм.	75/63	10
KP TM75/63SC2A	Уплотнение точки входа и концевой фитинг	С поворотным «Г-образным» тестовым портом. Резьбовое, болты не требуются. Используйте кольцевую пилу Ø 114 мм.	75/63	12
KP TM75/63SC2B	Уплотнение точки входа и концевой фитинг	С прямым тестовым портом. Резьбовое, болты не требуются. Используйте кольцевую пилу Ø 114 мм.	75/63	12
KP TM75/63SC04	Уплотнение точки входа и концевой фитинг	С пластмассовой пробкой, герметизирующей отверстие под тестовый порт. Резьбовое, болты не требуются. Используйте кольцевую пилу Ø 114 мм.	75/63	12
KP T90025	Шаровый кран на 1/4" для тестового порта	Для КР ТМ модели 04.		1
KP TM75/63SCA20	Уплотнение точки входа и концевой фитинг с предварительно смонтированной сварной муфтой KP 2-75/63SCA и переходным фитингом с овальным фланцем	С тестовым портом. При использовании запорных колонок с поддоном от проливов. Используйте кольцевую пилу Ø 114 мм.	75/63	6
KP TM75/63SC03	Уплотнение точки входа и концевой фитинг	Без тестового порта При использовании запорных колонок с поддоном от проливов. Используйте кольцевую пилу Ø 116 мм.	75/63	6

Уплотнение точек входа

Код изделия	Описание	Примечание	Ø (мм)	Кол-во в упаковке
KP TM75/54	Уплотнение точки входа, труба 75/63/54 мм	Резьбовое, болты не требуются. Используйте кольцевую пилу Ø 114 мм.	75/63/54	8

Глухое уплотнение точки входа

Код изделия	Описание	Примечание	Ø (мм)	Кол-во в упаковке
KP TM75/54B	Глухое уплотнение точки входа, труба 75/63/54 мм	Резьбовое, болты не требуются. Используйте кольцевую пилу Ø 114 мм.	75/63/54	10



Переходные фитинги

Токопроводящие переходные фитинги с пластика на металл с внутренней резьбой

Код изделия	Описание	Примечание	Ø (мм)	Кол-во в упаковке
KP C17-63F	Переходной фитинг, 63 мм, сталь	2" BSPT внутр. резьба / Rc 2"	63	12
KP C17-63/54F	Переходной фитинг, 63/54 мм, укороченный, сталь	1½" BSPT внутр. резьба / Rc 1½"	63/54	12
KP C17-63FL	Переходной фитинг с патрубком 50 см, 63 мм, сталь	2" BSPT внутр. резьба / Rc 2"	63	10
KP C17-63/54FL	Переходной фитинг с патрубком 50 см, 63/54 мм, укороченный, сталь	1½" BSPT внутр. резьба / Rc 1½"	63/54	10

Токопроводящие переходные фитинги с пластика на металл с внешней резьбой

KP C17-63M	Переходной фитинг, 63 мм, сталь	2" BSPT внеш. резьба / R 2"	63	12
KP C17-63ML	Переходной фитинг с патрубком 50 см, 63 мм, сталь	2" BSPT внеш. резьба / R 2"	63	10
KP C17-63/54ML	Переходной фитинг с патрубком 50 см, 63/54 мм, укороченный, сталь	1½" BSPT внеш. резьба / R 1½"	63/54	10

Фланцевые токопроводящие переходные фитинги с пластика на металл, с распорной втулкой, с внутренней резьбой

KP C16-63F	Переходной фитинг, 63 мм, сталь	2" BSPT внутр. резьба / Rc 2"	63	10
KP C16-63/54F	Переходной фитинг, 63/54 мм, укороченный, сталь	1½" BSPT внутр. резьба / Rc 1½" сталь	63/54	10
KP C16-63FL	Переходной фитинг с патрубком 50 см, 63 мм, сталь	2" BSPT внутр. резьба / Rc 2"	63	1

Фланцевые токопроводящие переходные фитинги с пластика на металл, с распорной втулкой, с внешней резьбой

KP C16-63M	Переходной фитинг, 63 мм, сталь	2" BSPT внеш. резьба / R 2"	63	10
KP C16-63/54M	Переходной фитинг, 63/54 мм, укороченный, сталь	1½" BSPT внеш. резьба / R 1½"	63/54	10
KP C16-63ML	Переходной фитинг с патрубком 50 см, 63 мм, сталь	2" BSPT внеш. резьба / R 2"	63	1

Токопроводящие патрубки с фланцами по DIN и прокладки для заделки трубы

KP C20-63	Патрубок с фланцем по DIN и прокладка, 63 мм, сталь		63	4
KP C20-63L	Патрубок длиной 50 см с фланцем по DIN и прокладка, 63 мм, сталь		63	1
KP W6-63	Отдельный фланец по DIN с резьбой, 63 мм, сталь	BSPT 2" внутр. резьба / Rc 2"	63	1

По запросу поставляется отдельный фланец из нержавеющей стали

Обжимные переходные фитинги, токопроводящие, с пластика на металл

KP C14-63M	Переходной фитинг, 63 мм, латунный	2" BSPT внеш. резьба / R 2"	63	1
KP C14-63MS	Переходной фитинг, 63 мм, нержавеющая сталь	2" BSPT внеш. резьба / R 2" Возможен увеличенный срок поставки.	63	1
KP C14-63/25M	Переходной фитинг, 63/25 мм, укороченный, латунный	1" BSPT внеш. резьба / R 1"	63	1

Фланцевые фитинги

KP F16-63MM	Фланцевый фитинг	2" BSPT внеш. резьба-внеш. резьба / R-R 2"		1
KP F16-63MF	Фланцевый фитинг	2" BSPT внеш. резьба-внутр. резьба / R-Rc 2"		1
KP F16-63FF	Фланцевый фитинг	2" BSPT внутр. резьба-внутр. резьба / Rc-Rc 2"		1

Гибкие шланги и клапаны

Токопроводящие гибкие шланги, трубное соединение

Код изделия	Описание	Примечание	Длина (мм)
KP T50-4S	Гибкий шланг, 400 мм, нержавеющая сталь	BSPT соединение 2" внеш. резьба x 2" внутр. резьба Соединение R 1" x Rc 1"	400
KP T50-6S	Гибкий шланг, 600 мм, нержавеющая сталь	BSPT соединение 2" внеш. резьба x 2" внутр. резьба Соединение R 2" x Rc 2"	600
KP T50-8S	Гибкий шланг, 800 мм, нержавеющая сталь	BSPT соединение 2" внеш. резьба x 2" внутр. резьба Соединение R 2" x Rc 2"	800
KP T50-12S	Гибкий шланг, 1200 мм, нержавеющая сталь	BSPT соединение 2" внеш. резьба x 2" внутр. резьба Соединение R 2" x Rc 2"	1200

Токопроводящие гибкие шланги, ниппель с шестигранником



Код изделия	Описание	Примечание
KP TN50-4S	Гибкий шланг, 400 мм, нержавеющая сталь	BSPT 2" внеш. резьба x внеш. резьба / R 2" x R 2"
KP TN50-6S	Гибкий шланг, 600 мм, нержавеющая сталь	BSPT 2" внеш. резьба x внеш. резьба / R 2" x R 2"

Клапаны

KP 14-050	Шаровой кран, 2"	BSPT 2" внутр. резьба / Rc 2"
KP 15-050	Перепускной клапан, 2"	BSPT 2" внутр. резьба / Rc 2"
KP 15-050HL	Ручка перепускного клапана	Для открывания и закрывания перепускного клапана с уровня земли

Фитинги AdBlue



Код изделия	Описание	Примечание	Ø (мм)	Кол-во в упаковке
KP C17-63FS	Переходной фитинг, 63 мм, нержавеющая сталь	2" BSPT внутр. резьба / Rc 2"	63	1
KP C17-63MS	Переходной фитинг, 63 мм, нержавеющая сталь	2" BSPT внеш. резьба / Rc 2"	63	1
KP C13-63FS-AB	Переходной фитинг, 63 мм, нержавеющая сталь	2" BSPT внутр. резьба / Rc 2"	63	1
KP C14-63MS	Переходной фитинг, 63 мм, нержавеющая сталь	2" BSPT внеш. резьба / R 2"	63	1
KP C20-63S	Переходной фитинг, 63 мм, нержавеющая сталь		63	1

Возможен увеличенный срок поставки для фитингов из нержавеющей стали.

KPS™ 40/32 мм 1-1/2" Двустенная труба

Труба

Двустенные токопроводящие трубы для бензина с барьером проникновения



Код изделия	Описание	Примечание	Ø (мм)	Длина (м)
KP 40/32SCEC30	Труба 40/32 мм, токопроводящая двустенная	Труба 40 мм, основная - 32 мм, 30 м в бухте	40/32	30 м
KP 40/32SCEC60	Труба 40/32 мм, токопроводящая двустенная	Труба 40 мм, основная - 32 мм, 60 м в бухте	40/32	60 м
KP 40/32SCEC100	Труба 40/32 мм, токопроводящая двустенная	Труба 40 мм, основная - 32 мм, 100 м в бухте	40/32	100 м

Аттестованы в соответствии с EN 14125, Немецкий стандарт, EN 13463-1, UL 971, IP2 и ATEX 137 (Директива 1999/92/EC).



Токопроводящие втулки для трубных соединений

KP CC-32	Токопроводящая втулка 32 мм		32	30
----------	-----------------------------	--	----	----

Токопроводящие втулки используются для создания перемычки, обеспечивающей непрерывность токопроводимости по всей длине трубопроводных линий. Защищен патентом.

Сварные муфты

Сварные муфты для двустенного трубопровода



Код изделия	Описание	Примечание	Ø (мм)	Кол-во в упаковке
KP 2-63/40SC	Встроенная сварная муфта для трубы 40/32, 360°, межстенное пространство		40/32	1
KP 2-32	Сварная муфта, 32 мм		32	1

Концевые фитинги



Концевые фитинги для двустенного трубопровода

Код изделия	Описание	Примечание	Ø (мм)	Кол-во в упаковке
KP T40/32SC	Концевой фитинг, 40/32 мм	С поворотным «Г-образным» тестовым портом	40/32	1
KP T40/32	Концевой фитинг, 40/32 мм	Без тестового порта	40/32	1

Отводы



Токопроводящие двустенные отводы с барьером проникновения

Код изделия	Описание	Примечание	Ø (мм)	Кол-во в упаковке
KP 3-40/32SCECL	Отвод на 90°, 40/32 мм, двустенный, токопроводящий		40/32	1
KP 4-40/32SCECL	Отвод на 45°, 40/32 мм, двустенный, токопроводящий		40/32	1

Уплотнение точки входа



KP M63-40	Уплотнение точки входа, труба 40 мм		40	1
-----------	-------------------------------------	--	----	---

Переходные фитинги



Токопроводящие переходные фитинги с пластика на металл с внутренней резьбой

Код изделия	Описание	Примечание	Ø (мм)	Кол-во в упаковке
KP C17-32F	Переходной фитинг, 32 мм, сталь	1" BSPT внутр. резьба / Rc 1"	32	1
KP C17-32FS	Переходной фитинг, 32 мм, нержавеющая сталь	1" BSPT внутр. резьба / Rc 1" Возможен увеличенный срок поставки.	32	1



Обжимные переходные фитинги, токопроводящие, с пластика на металл

KP C14-32M	Переходной фитинг, 32 мм, латунный	1¼" BSPT внеш. резьба / R 1¼"	32	2
KP C14-32MS	Переходной фитинг, 32 мм, нержавеющая сталь	1¼" BSPT внеш. резьба / R 1¼"	32	1



Переходные обжимные фитинги PRK, с пластика на металл

KP PRK-32M	Фитинг PRK, 32 мм, сталь	1¼" BSPT внеш. резьба / R 1¼"	32	1
KP PRK-32MR	Фитинг PRK, 32/25 мм, укороченный, сталь	1¼" BSPT внеш. резьба / R 1¼"	32	1

Гибкие шланги и клапаны



Токопроводящие гибкие шланги, трубное соединение

Код изделия	Описание	Примечание	Длина (мм)
KP T25-10S	Гибкий шланг, 1000 мм, нержавеющая сталь	BSPT соединение 1" внеш. резьба x 1" внутр. резьба Соединение R 1" x Rc 1"	1000
KP T25-13S	Гибкий шланг, 1300 мм, нержавеющая сталь	BSPT соединение 1" внеш. резьба x 1" внутр. резьба Соединение R 1" x Rc 1"	1300



Токопроводящие гибкие шланги, ниппель с шестигранником

KP TN25-6S	Гибкий шланг, 600 мм, нержавеющая сталь	BSPT 1" внеш. резьба x внеш. резьба / R 1" x R 1"	600
KP TN25-13S	Гибкий шланг, 1300 мм, нержавеющая сталь	BSPT 1" внеш. резьба x внеш. резьба / R 1" x R 1"	1300



Клапан

KP 14-025	Шаровый кран, 1"	BSPT 1" внутр. резьба / Rc 1"	1
-----------	------------------	-------------------------------	---

Фитинги AdBlue



Код изделия	Описание	Примечание	Ø (мм)	Кол-во в упаковке
KP C17-32FS	Переходной фитинг, 32 мм, нержавеющая сталь	1" BSPT внутр. резьба / Rc 1"	32	1
KP C14-32MS	Переходной фитинг, 32 мм, нержавеющая сталь	1" BSPT внеш. резьба / R 1"	32	1

Возможен увеличенный срок поставки для фитингов из нержавеющей стали.

Труба

KPS™ 110 мм 4" Одностенная труба



Токопроводящие трубы для бензина с барьером проникновения

Код изделия	Описание	Примечание	Ø (мм)	Длина (м)
KP 110EC6	Труба 110 мм, токопроводящая	Труба 110 мм, длина 5,8 м. 20 штук в упаковке	110	116 м
KP 110EC18	Труба 110 мм, токопроводящая	Труба 110 мм, длина 18 м. 1 штука в упаковке	110	18 м
KP 110EC30	Труба 110 мм, токопроводящая	Труба 110 мм, 30 м в бухте.	110	30 м

Аттестованы в соответствии с EN 14125, Немецкий стандарт, EN 13463-1, UL 971, IP2 и ATEX 137 (Директива 1999/92/EC).

Токопроводящие втулки для трубных соединений

KP CC-110	Токопроводящая втулка 110 мм		110	24
-----------	------------------------------	--	-----	----

Токопроводящие втулки используются для создания перемычки, обеспечивающей непрерывность токопроводимости по всей длине трубопроводных линий. Защищен патентом.

Сварные муфты



Код изделия	Описание	Примечание	Ø (мм)	Кол-во в упаковке
KP 2-110	Сварная муфта, 110 мм		110	10
KP 2-110R	Сварная муфта, 110 мм, без ограничителя трубы	Надвигается на трубу	110	1

Отводы, колена и тройники



Токопроводящие формованные отводы и колена с барьером проникновения

Код изделия	Описание	Примечание	Ø (мм)	Кол-во в упаковке
KP 3-110FC	Отвод на 90°, 110 мм, токопроводящий		110	1
KP 3-110FCL	Отвод на 90°, 110 мм, токопроводящий, длинный	Дополнительный элемент длиной 45 см	110	1
KP 4-110FC	Отвод на 45°, 110 мм, токопроводящий		110	1

Токопроводящие сварные колена

KP 23-110C02	Колено на 90°, 110 мм, токопроводящее	Сварной	110	5
KP 24-110C02	Колено на 45°, 110 мм, токопроводящее	Сварной	110	6

Токопроводящий тройник с барьером проникновения

KP 8-110FC03	Тройник 110 мм, токопроводящий	Тройник для труб одного сечения	110	7
--------------	--------------------------------	---------------------------------	-----	---

Уплотнение точек входа



Код изделия	Описание	Примечание	Ø (мм)	Кол-во в упаковке
KP TM125/90	Уплотнение точки входа, труба 125/110/90 мм	Резьбовое, болты не требуются. Используйте кольцевую пилу Ø 168 мм.	125/110/90	8
KP M160/90	Уплотнение точки входа, труба от 160 до 90 мм	Используйте кольцевую пилу Ø 168 мм.	160/125/110/90	6

Глухое уплотнение точки входа

KP TM125/90B	Глухое уплотнение точки входа, труба 125/110/90 мм	Резьбовое, болты не требуются. Используйте кольцевую пилу Ø 168 мм.	125/110/90	10
--------------	--	---	------------	----

Переходные фитинги

Токопроводящие переходные фитинги с пластика на металл с внутренней резьбой

Код изделия	Описание	Примечание	Ø (мм)	Кол-во в упаковке
KP C17-110F	Переходной фитинг, 110 мм, сталь	4" BSPT внутр. резьба / Rc 4"	110	4
KP C17-110FL	Переходной фитинг с патрубком 50 см, 110 мм, сталь	4" BSPT внутр. резьба / Rc 4"	110	1
KP C17-110/90F	Переходной фитинг, 110/90 мм, укороченный, сталь	3" BSPT внутр. резьба / Rc 3"	110/90	4

Токопроводящие переходные фитинги с пластика на металл с внешней резьбой

KP C17-110M	Переходной фитинг, 110 мм, сталь	4" BSPT внеш. резьба / R 4"	110	4
KP C17-110ML	Переходной фитинг с патрубком 50 см, 110 мм, сталь	4" BSPT внеш. резьба / R 4"	110	1
KP C17-110/90M	Переходной фитинг, 110/90 мм, укороченный, сталь	3" BSPT внеш. резьба / R 3"	110/90	4

Фланцевые токопроводящие переходные фитинги с пластика на металл, с распорной втулкой, с внутренней резьбой

KP C16-110F	Переходной фитинг, 110 мм, сталь	4" BSPT внутр. резьба / Rc 4"	110	1
KP C16-110FL	Переходной фитинг с патрубком 50 см, 110 мм, сталь	4" BSPT внутр. резьба / Rc 4"	110	1
KP C16-110/90F	Переходной фитинг, 110/90 мм, укороченный, сталь	3" BSPT внутр. резьба / Rc 3"	110/90	1

Фланцевые токопроводящие переходные фитинги с пластика на металл, с распорной втулкой, с внешней резьбой

KP C16-110M	Переходной фитинг, 110 мм, сталь	4" BSPT внеш. резьба / R 4"	110	1
KP C16-110ML	Переходной фитинг с патрубком 50 см, 110 мм, сталь	4" BSPT внеш. резьба / R 4"	110	1
KP C16-110/90M	Переходной фитинг, 110/90 мм, укороченный, сталь	3" BSPT внеш. резьба / R 3"	110/90	1

Токопроводящие патрубки с фланцами по DIN и прокладки для заделки трубы

KP C20-110	Патрубок с фланцем по DIN и прокладка, 110 мм, сталь		110	2
KP C20-110L	Патрубок длиной 50 см с фланцем по DIN и прокладка, 110 мм, сталь		110	1
KP W6-110	Отдельный фланец по DIN с резьбой, 110 мм, сталь	BSPT 4" внутр. резьба / Rc 4"	110	1
C20-110/90	Патрубок с фланцем по DIN и прокладка, 110/90 мм, сталь		110	1

По запросу поставляется отдельный фланец из нержавеющей стали

Обжимные переходные фитинги, токопроводящие, с пластика на металл

KP C14-110/90M	Переходной фитинг, 110/90 мм, укороченный, латунный	3" BSPT внеш. резьба / R 3"	110	1
----------------	---	-----------------------------	-----	---

Фланцевые фитинги

KP F16-110MM	Фланцевый фитинг	4" BSPT внеш. резьба-внеш. резьба / R-R 4"		1
KP F16-110MF	Фланцевый фитинг	4" BSPT внеш. резьба-внутр. резьба / R-Rc 4"		1
KP F16-110FF	Фланцевый фитинг	4" BSPT внутр. резьба-внутр. резьба / Rc-Rc 4"		1

KPS™ 90 мм 3" Одностенная труба

Труба

Токопроводящие трубы для бензина с барьером проникновения

Код изделия	Описание	Примечание	Ø (мм)	Длина (м)
KP 90EC6	Труба 90 мм, токопроводящая	Труба 90 мм, длина 5,8 м. 24 штук в упаковке	90	139 м
KP 90EC18	Труба 90 мм, токопроводящая	Труба 90 мм, длина 18 м. 1 штука в упаковке	90	18 м
KP 90EC30	Труба 90 мм, токопроводящая	Труба 90 мм, 30 м в бухте.	90	30 м

Аттестованы в соответствии с EN 14125, Немецкий стандарт, EN 13463-1, UL 971, IP2 и ATEX 137 (Директива 1999/92/EC).

Токопроводящие втулки для трубных соединений

KP CC-90	Токопроводящая втулка 90 мм	36 штук в упаковке	90	30
----------	-----------------------------	--------------------	----	----

Токопроводящие втулки используются для создания перемычки, обеспечивающей непрерывность токопроводимости по всей длине трубопроводных линий. Защищен патентом.

Сварные муфты



Код изделия	Описание	Примечание	Ø (мм)	Кол-во в упаковке
KP 2-90	Сварная муфта, 90 мм		90	18
KP 2-90R	Сварная муфта, 90 мм, без ограничителя трубы	Надвигается на трубу	90	1

Отводы, колена и тройники

Токопроводящие формованные отводы и колена с барьером проникновения



Код изделия	Описание	Примечание	Ø (мм)	Кол-во в упаковке
KP 3-90FC	Отвод на 90°, 90 мм, токопроводящий		90	1
KP 3-90FCL	Отвод на 90°, 90 мм, токопроводящий, длинный	Дополнительный элемент длиной 44 см	90	1
KP 4-90FC	Отвод на 45°, 90 мм, токопроводящий		90	1

Токопроводящие сварные колена



Код изделия	Описание	Примечание	Ø (мм)	Кол-во в упаковке
KP 23-90C02	Колено на 90°, 90 мм, токопроводящее	Сварной	90	8
KP 24-90C02	Колено на 45°, 90 мм, токопроводящее	Сварной	90	10

Токопроводящий тройник с барьером проникновения



Код изделия	Описание	Примечание	Ø (мм)	Кол-во в упаковке
KP 8-90FC03	Тройник 90 мм, токопроводящий	Тройник для труб одного сечения	90	10

Токопроводящие переходники



Код изделия	Описание	Примечание	Ø (мм)	Кол-во в упаковке
KP 9-90/63EC	Переходник 90/63 мм, прессованный, токопроводящий		90/63	24

Уплотнение точек входа



Код изделия	Описание	Примечание	Ø (мм)	Кол-во в упаковке
KP TM125/90	Уплотнение точки входа, труба 125/110/90 мм	Резьбовое, болты не требуются. Используйте кольцевую пилу Ø 168 мм.	125/110/90	8
KP M160/90	Уплотнение точки входа, труба от 160 до 90 мм	Используйте кольцевую пилу Ø 168 мм.	160/125/110/90	6

Глухое уплотнение точки входа

Код изделия	Описание	Примечание	Ø (мм)	Кол-во в упаковке
KP TM125/90B	Глухое уплотнение точки входа, труба 125/110/90 мм	Резьбовое, болты не требуются. Используйте кольцевую пилу Ø 168 мм.	125/110/90	10

Переходные фитинги

Токопроводящие переходные фитинги с пластика на металл с внутренней резьбой



Код изделия	Описание	Примечание	Ø (мм)	Кол-во в упаковке
KP C17-90F	Переходной фитинг, 90 мм, сталь	3" BSPT внутр. резьба / Rc 3"	90	5

Токопроводящие переходные фитинги с пластика на металл с внешней резьбой



Код изделия	Описание	Примечание	Ø (мм)	Кол-во в упаковке
KP C17-90M	Переходной фитинг, 90 мм, сталь	3" BSPT внеш. резьба / R 3"	90	5

Фланцевые токопроводящие переходные фитинги с пластика на металл, с распорной втулкой, с внутренней резьбой



Код изделия	Описание	Примечание	Ø (мм)	Кол-во в упаковке
KP C16-90F	Переходной фитинг, 90 мм, сталь	3" BSPT внутр. резьба / Rc 3"	90	1

Фланцевые токопроводящие переходные фитинги с пластика на металл, с распорной втулкой, с внешней резьбой



Код изделия	Описание	Примечание	Ø (мм)	Кол-во в упаковке
KP C16-90M	Переходной фитинг, 90 мм, сталь	3" BSPT внутр. резьба / Rc 3"	90	1

Токопроводящие патрубки с фланцами по DIN и прокладки для заделки трубы



Код изделия	Описание	Примечание	Ø (мм)	Кол-во в упаковке
KP C20-90	Патрубок с фланцем по DIN и прокладкой, 90 мм, сталь		90	2



Код изделия	Описание	Примечание	Ø (мм)	Кол-во в упаковке
KP W6-90	Отдельный фланец по DIN с резьбой, 90 мм, сталь	BSPT 3" внутр. резьба / Rc 3"	90	1

По запросу поставляется отдельный фланец из нержавеющей стали

Обжимные переходные фитинги, токопроводящие, с пластика на металл



Код изделия	Описание	Примечание	Ø (мм)	Кол-во в упаковке
KP C14-90M	Переходной фитинг, 90 мм, латунный	3" BSPT внеш. резьба / R 3"	90	1

Переходные фитинги (продолжение)



Фланцевые фитинги

Код изделия	Описание	Примечание	Ø (мм)	Кол-во в упаковке
KP F16-90MM	Фланцевый фитинг	3" BSPT внеш. резьба-внеш. резьба / R-R 3"		1
KP F16-90MF	Фланцевый фитинг	3" BSPT внеш. резьба-внутр. резьба / R-Rc 3"		1
KP F16-90FF	Фланцевый фитинг	3" BSPT внутр. резьба-внутр. резьба / Rc-Rc 3"		1

Труба

KPS™ 63 мм 2" Одностенная труба



Токопроводящие трубы для бензина с барьером проникновения

Код изделия	Описание	Примечание	Ø (мм)	Длина (м)
KP 63EC6	Труба 63 мм, токопроводящая	Труба 63 мм, длина 5,8 м. 48 штук в упаковке	63	278 м
KP 63EC50	Труба 63 мм, токопроводящая	Труба 63 мм, 50 м в бухте	63	50 м
KP 63EC85	Труба 63 мм, токопроводящая	Труба 63 мм, 85 м в бухте	63	85 м

Аттестованы в соответствии с EN 14125, Немецкий стандарт, EN 13463-1, UL 971, IP2 и ATEX 137 (Директива 1999/92/EC).

Токопроводящие втулки для трубных соединений

KP CC-63	Токопроводящая втулка 63 мм		63	45
----------	-----------------------------	--	----	----

Токопроводящие втулки используются для создания перемычки, обеспечивающей непрерывность токопроводимости по всей длине трубопроводных линий. Защищен патентом.

Сварные муфты



Код изделия	Описание	Примечание	Ø (мм)	Кол-во в упаковке
KP 2-63	Сварная муфта, 63 мм		63	45
KP 2-63R	Сварная муфта, 63 мм, без ограничителя трубы	Надвигается на трубу	63	1

Отводы, колена и тройники

Токопроводящие формованные отводы и колена с барьером проникновения

Код изделия	Описание	Примечание	Ø (мм)	Кол-во в упаковке
KP 3-63FC	Отвод на 90°, 63 мм, токопроводящий		63	8
KP 3-63FCL	Отвод на 90°, 63 мм, токопроводящий, длинный	Дополнительный элемент длиной 50 см	63	1
KP 4-63FC	Отвод на 45°, 63 мм, токопроводящий		63	20

Токопроводящие сварные колена

KP 23-63EC	Колено на 90°, 63 мм, токопроводящее	Сварной	63	10
KP 24-63EC	Колено на 45°, 63 мм, токопроводящее	Сварной	63	12

Токопроводящий тройник с барьером проникновения

KP 28-63EC	Тройник 63 мм, токопроводящий	Сварной	63	10
------------	-------------------------------	---------	----	----

Уплотнение точек входа



Код изделия	Описание	Примечание	Ø (мм)	Кол-во в упаковке
KP TM75/54	Уплотнение точки входа, труба 75/63/54 мм	Резьбовое, болты не требуются. Используйте кольцевую пилу Ø 114 мм.	75/63/54	8
KP M75/54	Уплотнение точки входа, труба от 75 до 54 мм	Используйте кольцевую пилу Ø 92 мм.	75/63/54	15



Глухое уплотнение точки входа

Код изделия	Описание	Примечание	Ø (мм)	Кол-во в упаковке
KP TM75/54B	Глухое уплотнение точки входа, труба 75/63/54 мм	Резьбовое, болты не требуются. Используйте кольцевую пилу Ø 114 мм.	75/63/54	10

Переходные фитинги

Токопроводящие переходные фитинги с пластика на металл с внутренней резьбой

Код изделия	Описание	Примечание	Ø (мм)	Кол-во в упаковке
KP C17-63F	Переходной фитинг, 63 мм, сталь	2" BSPT внутр. резьба / Rc 2"	63	12
KP C17-63/54F	Переходной фитинг, 63/54 мм, укороченный, сталь	1½" BSPT внутр. резьба / Rc 1½"	63/54	12
KP C17-63FL	Переходной фитинг с патрубком 50 см, 63 мм, сталь	2" BSPT внутр. резьба / Rc 2"	63	10
KP C17-63/54FL	Переходной фитинг с патрубком 50 см, 63/54 мм, укороченный, сталь	1½" BSPT внутр. резьба / Rc 1½"	63/54	10

Токопроводящие переходные фитинги с пластика на металл с внешней резьбой

KP C17-63M	Переходной фитинг, 63 мм, сталь	2" BSPT внеш. резьба / R 2"	63	12
KP C17-63ML	Переходной фитинг с патрубком 50 см, 63 мм, сталь	2" BSPT внеш. резьба / R 2"	63	10
KP C17-63/54ML	Переходной фитинг с патрубком 50 см, 63/54 мм, укороченный, сталь	1½" BSPT внеш. резьба / R 1½"	63/54	10

Фланцевые токопроводящие переходные фитинги с пластика на металл, с распорной втулкой, с внутренней резьбой

KP C16-63F	Переходной фитинг, 63 мм, сталь	2" BSPT внутр. резьба / Rc 2"	63	10
KP C16-63/54F	Переходной фитинг, 63/54 мм, укороченный, сталь	1½" BSPT внутр. резьба / Rc 1½" сталь	63/54	10
KP C16-63FL	Переходной фитинг с патрубком 50 см, 63 мм, сталь	2" BSPT внутр. резьба / Rc 2"	63	1

Фланцевые токопроводящие переходные фитинги с пластика на металл, с распорной втулкой, с внешней резьбой

KP C16-63M	Переходной фитинг, 63 мм, сталь	2" BSPT внеш. резьба / R 2"	63	10
KP C16-63/54M	Переходной фитинг, 63/54 мм, укороченный, сталь	1½" BSPT внеш. резьба / R 1½"	63/54	10
KP C16-63ML	Переходной фитинг с патрубком 50 см, 63 мм, сталь	2" BSPT внеш. резьба / R 2"	63	1

Токопроводящие патрубки с фланцами по DIN и прокладки для заделки трубы

KP C20-63	Патрубок с фланцем по DIN и прокладка, 63 мм, сталь		63	4
KP C20-63L	Патрубок длиной 50 см с фланцем по DIN и прокладка, 63 мм, сталь		63	1
KP W6-63	Отдельный фланец по DIN с резьбой, 63 мм, сталь	BSPT 2" внутр. резьба / Rc 2"	63	1

По запросу поставляется отдельный фланец из нержавеющей стали

Обжимные переходные фитинги, токопроводящие, с пластика на металл

KP C14-63M	Переходной фитинг, 63 мм, латунный	2" BSPT внеш. резьба / R 2"	63	1
KP C14-63MS	Переходной фитинг, 63 мм, нержавеющая сталь	2" BSPT внеш. резьба / R 2" Возможен увеличенный срок поставки.	63	1
KP C14-63/54M	Переходной фитинг, 63/54 мм, укороченный, латунный	1½" BSPT внеш. резьба / R 1½"	63	1
KP C14-63/25M	Переходной фитинг, 63/25 мм, укороченный, латунный	1" BSPT внеш. резьба / R 1"	63	1

Фланцевые фитинги

KP F16-63MM	Фланцевый фитинг	2" BSPT внеш. резьба-внеш. резьба / R-R 2"		1
KP F16-63MF	Фланцевый фитинг	2" BSPT внеш. резьба-внутр. резьба / R-Rc 2"		1
KP F16-63FF	Фланцевый фитинг	2" BSPT внутр. резьба-внутр. резьба / Rc-Rc 2"		1

Гибкие шланги и клапаны



Токопроводящие гибкие шланги, трубное соединение

Код изделия	Описание	Примечание	Длина (мм)
KP T50-4S	Гибкий шланг, 400 мм, нержавеющая сталь	BSPT соединение 2" внеш. резьба x 2" внутр. резьба Соединение R 2" x Rc 2"	400
KP T50-6S	Гибкий шланг, 600 мм, нержавеющая сталь	BSPT соединение 2" внеш. резьба x 2" внутр. резьба Соединение R 2" x Rc 2"	600
KP T50-8S	Гибкий шланг, 800 мм, нержавеющая сталь	BSPT соединение 2" внеш. резьба x 2" внутр. резьба Соединение R 2" x Rc 2"	800
KP T50-12S	Гибкий шланг, 1200 мм, нержавеющая сталь	BSPT соединение 2" внеш. резьба x 2" внутр. резьба Соединение R 2" x Rc 2"	1200

Токопроводящие гибкие шланги, ниппель с шестигранником

KP TN50-4S	Гибкий шланг, 400 мм, нержавеющая сталь	BSPT 2" внеш. резьба x внеш. резьба / R 2" x R 2"	400
KP TN50-6S	Гибкий шланг, 600 мм, нержавеющая сталь	BSPT 2" внеш. резьба x внеш. резьба / R 2" x R 2"	600

Клапаны

KP 14-050	Шаровой кран, 2"	BSPT 2" внутр. резьба / Rc 2"	1
KP 15-050	Перепускной клапан, 2"	BSPT 2" внутр. резьба / Rc 2"	1
KP 15-050HL	Ручка перепускного клапана	Для открывания и закрывания перепускного клапана с уровня земли	1

Фитинги AdBlue



Код изделия	Описание	Примечание	Ø (мм)	Кол-во в упаковке
KP C13-63FS-AB	Переходной фитинг, 63 мм, нержавеющая сталь	2" BSPT внутр. резьба / Rc 2"	63	1
KP C14-63MS	Переходной фитинг, 63 мм, нержавеющая сталь	2" BSPT внеш. резьба / R 2"	63	1

Возможен увеличенный срок поставки для фитингов из нержавеющей стали.

KPS™ 54 мм 1-1/2" Одностенная труба

Труба



Токопроводящие трубы для бензина с барьером проникновения

Код изделия	Описание	Примечание	Ø (мм)	Длина (м)
KP 54EC6	Труба 54 мм, токопроводящая	Труба 54 мм, длина 5,8 м. 60 штук в упаковке	54	348 м
KP 54EC50	Труба 54 мм, токопроводящая	Труба 54 мм, 50 м в бухте	54	50 м
KP 54EC100	Труба 54 мм, токопроводящая	Труба 54 мм, 100 м в бухте	54	100 м

Аттестованы в соответствии с EN 14125, Немецкий стандарт, EN 13463-1, UL 971, IP2 и ATEX 137 (Директива 1999/92/EC).

Токопроводящие втулки для трубных соединений

KP CC-54	Токопроводящая втулка 54 мм		54	50
----------	-----------------------------	--	----	----

Токопроводящие втулки используются для создания перемычки, обеспечивающей непрерывность токопроводимости по всей длине трубопроводных линий. Защищен патентом.

Сварные муфты



Код изделия	Описание	Примечание	Ø (мм)	Кол-во в упаковке
KP 2-54	Сварная муфта, 54 мм		54	40
KP 2-54R	Сварная муфта, 54 мм, без ограничителя трубы	Надвигается на трубу	54	1

Отводы, колена и тройники



Токопроводящие формованные отводы и колена с барьером проникновения

Код изделия	Описание	Примечание	Ø (мм)	Кол-во в упаковке
KP 3-54FC	Отвод на 90°, 54 мм, токопроводящий		54	10
KP 3-54FCL	Отвод на 90°, 54 мм, токопроводящий, длинный	Дополнительный элемент длиной 48 см	54	1
KP 4-54FC	Отвод на 45°, 54 мм, токопроводящий		54	20

Токопроводящий тройник с барьером проникновения

KP 8-54FC02	Тройник 54 мм, токопроводящий	Тройник для труб одного сечения	54	18
-------------	-------------------------------	---------------------------------	----	----

Уплотнение точек входа



Код изделия	Описание	Примечание	Ø (мм)	Кол-во в упаковке
KP TM75/54	Уплотнение точки входа, труба 75/63/54 мм	Резьбовое, болты не требуются. Используйте кольцевую пилу Ø 114 мм.	75/63/54	8
KP M75/54	Уплотнение точки входа, труба от 75 до 54 мм	Используйте кольцевую пилу Ø 92 мм.	75/63/54	15

Глухое уплотнение точки входа

KP TM75/54B	Глухое уплотнение точки входа, труба 75/63/54 мм	Резьбовое, болты не требуются. Используйте кольцевую пилу Ø 114 мм.	75/63/54	10
-------------	--	---	----------	----

Переходные фитинги



Токопроводящие переходные фитинги с пластика на металл с внутренней резьбой

Код изделия	Описание	Примечание	Ø (мм)	Кол-во в упаковке
KP C17-54F	Переходной фитинг, 54 мм, сталь	1½" BSPT внутр. резьба / Rc 1½"	54	15

Токопроводящие переходные фитинги с пластика на металл с внешней резьбой

KP C17-54M	Переходной фитинг, 54 мм, сталь	1½" BSPT внеш. резьба / R 1½"	54	15
------------	---------------------------------	-------------------------------	----	----

Фланцевые токопроводящие переходные фитинги с пластика на металл, с распорной втулкой, с внутренней резьбой

KP C16-54F	Переходной фитинг, 54 мм, сталь	1½" BSPT внутр. резьба / Rc 1½"	54	10
------------	---------------------------------	---------------------------------	----	----

Фланцевые токопроводящие переходные фитинги с пластика на металл, с распорной втулкой, с внешней резьбой

KP C16-54M	Переходной фитинг, 54 мм, сталь	1½" BSPT внеш. резьба / R 1½"	54	10
------------	---------------------------------	-------------------------------	----	----

Токопроводящие патрубки с фланцами по DIN и прокладки для заделки трубы

KP C20-54	Патрубок с фланцем по DIN и прокладка, 54 мм, сталь		54	4
KP W6-54	Отдельный фланец по DIN с резьбой, 54 мм, сталь	BSPT 1½" внутр. резьба / Rc 1½"	54	1

По запросу поставляется отдельный фланец из нержавеющей стали

Обжимные переходные фитинги, токопроводящие, с пластика на металл

KP C14-54M	Переходной фитинг, 54 мм, латунный	1½" BSPT внеш. резьба / R 1½"	54	1
------------	------------------------------------	-------------------------------	----	---

Фланцевые фитинги

KP F16-54MM	Фланцевый фитинг	1½" BSPT внеш. резьба-внеш. резьба / R-R 1½"		1
KP F16-54MF	Фланцевый фитинг	1½" BSPT внеш. резьба-внутр. резьба / R-Rc 1½"		1
KP F16-54FF	Фланцевый фитинг	1½" BSPT внутр. резьба-внутр. резьба / R-Rc 1½"		1

Гибкие шланги и клапаны

Токопроводящие гибкие шланги, трубное соединение



Код изделия	Описание	Примечание	Длина (мм)
KP T40-4S	Гибкий шланг, 400 мм, нержавеющая сталь	BSPT соединение 1½" внеш. резьба x 1½" внутр. резьба Соединение R 1½" x Rc 1½"	400
KP T40-6S	Гибкий шланг, 600 мм, нержавеющая сталь	BSPT соединение 1½" внеш. резьба x 1½" внутр. резьба Соединение R 1½" x Rc 1½"	600
KP T40-13S	Гибкий шланг, 1300 мм, нержавеющая сталь	BSPT соединение 1½" внеш. резьба x 1½" внутр. резьба Соединение R 1" x Rc 1"	1300

Токопроводящие гибкие шланги, ниппель с шестигранником



KP TN40-3S	Гибкий шланг, 300 мм, нержавеющая сталь	BSPT 1½" внеш. резьба x внеш. резьба / R 1½" x R 1½"	300
KP TN40-4S	Гибкий шланг, 400 мм, нержавеющая сталь	BSPT 1½" внеш. резьба x внеш. резьба / R 1½" x R 1½"	400
KP TN40-6S	Гибкий шланг, 600 мм, нержавеющая сталь	BSPT 1½" внеш. резьба x внеш. резьба / R 1½" x R 1½"	600
KP TN40-10S	Гибкий шланг, 1000 мм, нержавеющая сталь	BSPT 1½" внеш. резьба x внеш. резьба / R 1½" x R 1½"	1000
KP TN40-13S	Гибкий шланг, 1300 мм, нержавеющая сталь	BSPT 1½" внеш. резьба x внеш. резьба / R 1½" x R 1½"	1300



Клапаны

KP 14-040	Шаровый кран, 1½"	BSPT 1½" внутр. резьба / Rc 1½"	1
-----------	-------------------	---------------------------------	---

Труба

KPS™ 32 мм 1" Одностенная труба

Токопроводящие трубы для бензина с барьером проникновения



Код изделия	Описание	Примечание	Ø (мм)	Длина (м)
KP 32EC50	Труба 32 мм, токопроводящая	Труба 32 мм, 50 м в бухте	32	50 м
KP 32EC100	Труба 32 мм, токопроводящая	Труба 32 мм, 100 м в бухте	32	100 м
KP 32EC200	Труба 32 мм, токопроводящая	Труба 32 мм, 200 м в бухте,	32	200 м

Аттестованы в соответствии с EN 14125, Немецкий стандарт, EN 13463-1, UL 971, IP2 и ATEX 137 (Директива 1999/92/EC).



Токопроводящие втулки для трубных соединений

KP CC-32	Токопроводящая втулка 32 мм		32	30
----------	-----------------------------	--	----	----

Токопроводящие втулки используются для создания перемычки, обеспечивающей непрерывность токопроводимости по всей длине трубопроводных линий. Защищен патентом.

Сварные муфты



Код изделия	Описание	Примечание	Ø (мм)	Кол-во в упаковке
KP 2-32	Сварная муфта, 32 мм	Только для кабелепровода на 75 мм	32	1

Уплотнение точек входа



Код изделия	Описание	Примечание	Ø (мм)	Кол-во в упаковке
KP TM32/15	Уплотнение точки входа, труба 32/20/15 мм	Резьбовое, болты не требуются. Используйте кольцевую пилу Ø 168 мм.	32/20/15	8
KP M50-32	Уплотнение точки входа, труба 32 мм		32	1

Переходные фитинги

Токопроводящие переходные фитинги с пластика на металл с внутренней резьбой



Код изделия	Описание	Примечание	Ø (мм)	Кол-во в упаковке
KP C17-32F	Переходной фитинг, 32 мм, сталь	1" BSPT внутр. резьба / Rc 1"	32	1
KP C17-32FS	Переходной фитинг, 32 мм, нержавеющая сталь	1" BSPT внутр. резьба / Rc 1" Возможен увеличенный срок поставки.	32	1



Обжимные переходные фитинги, токопроводящие, с пластика на металл

KP C14-32M	Переходной фитинг, 32 мм, латунный	1¼" BSPT внеш. резьба / R 1¼"	32	2
KP C14-32MS	Переходной фитинг, 32 мм, нержавеющая сталь	1¼" BSPT внеш. резьба / R 1¼"	32	1



Переходные обжимные фитинги PRK, с пластика на металл

KP PRK-32M	Фитинг PRK, 32 мм, сталь	1¼" BSPT внеш. резьба / R 1¼"	32	1
KP PRK-32MR	Фитинг PRK, 32/25 мм, укороченный, сталь	1¼" BSPT внеш. резьба / R 1¼"	32	1

Гибкие шланги и клапаны

Токопроводящие гибкие шланги, трубное соединение



Код изделия	Описание	Примечание	Длина (мм)
KP T25-10S	Гибкий шланг, 1000 мм, нержавеющая сталь	BSPT соединение 1" внеш. резьба x 1" внутр. резьба Соединение R 1" x Rc 1"	1000
KP T25-13S	Гибкий шланг, 1300 мм, нержавеющая сталь	BSPT соединение 1" внеш. резьба x 1" внутр. резьба Соединение R 1" x Rc 1"	1300



Токопроводящие гибкие шланги, ниппель с шестигранником

KP TN25-6S	Гибкий шланг, 600 мм, нержавеющая сталь	BSPT 1" внеш. резьба x внеш. резьба / R 1" x R 1"	600
KP TN25-13S	Гибкий шланг, 1300 мм, нержавеющая сталь	BSPT 1" внеш. резьба x внеш. резьба / R 1" x R 1"	1300



Клапан

KP 14-025	Шаровой кран, 1"	BSPT 1" внутр. резьба / Rc 1"	1
-----------	------------------	-------------------------------	---

Фитинги AdBlue



Код изделия	Описание	Примечание	Ø (мм)	Кол-во в упаковке
KP C17-32FS	Переходной фитинг, 32 мм, нержавеющая сталь	1" BSPT внутр. резьба / Rc 1"	32	1
KP C14-32MS	Переходной фитинг, 32 мм, нержавеющая сталь	1" BSPT внеш. резьба / R 1"	32	1



Возможен увеличенный срок поставки для фитингов из нержавеющей стали.

Кабелепроводы

Кабелепроводы KPS™

Труба для электрических кабелей, с барьером проникновения



Код изделия	Описание	Примечание	Ø (мм)	Длина (м)
KP 75EL100	Кабелепровод, 75 мм	Труба 75 мм, бухта 100 м с барьером проникновения	75	100 м
KP 32EL200	Кабелепровод, 32 мм	Труба 32 мм, бухта 200 м с барьером проникновения	32	200 м

Сварные муфты



Код изделия	Описание	Примечание	Ø (мм)	Кол-во в упаковке
KP 2-75	Сварная муфта, 75 мм	Только для кабелепровода на 75 мм.	75	36
KP 2-32	Сварная муфта, 32 мм		32	1

Колена



Труба для электрических кабелей, с барьером проникновения

Код изделия	Описание	Примечание	Ø (мм)	Кол-во в упаковке
KP 3-75	Колено на 90°, 75 мм, прессованное	Только для кабелепроводов	75	8
KP 3-32	Колено на 90°, 32 мм, прессованное	Только для кабелепроводов	32	20

Инструменты и оборудование KPS™

Сварочное оборудование KPS

Оборудование для сварки



Код изделия	Описание	Примечание	Кол-во в упаковке
KP 108В	Сварочный аппарат, 230 В	Включает ящик и кабели	1
KP 318	Сварочный комплект	Включает KP 108, 5 шт. KP 1001 и 6 шт. KP 409	1

Сварочные зажимные устройства



KP 1001	Сварочное зажимное устройство, сдвоенный зажим	Для труб диаметром от 40 до 125 мм	1
KP 409	Сварочное зажимное устройство, одинарный зажим	Для труб диаметром от 40 до 125 мм	1

Запасные сварочные провода



KP 10802	Соединительный кабель, для клеммы 2 мм, 800 мм	ОРАНЖЕВЫЙ кабель - для сварочного аппарата KP 108	2	1
KP 10803	Соединительный кабель, для клеммы 4 мм, 800 мм	СЕРЫЙ кабель - для сварочного аппарата KP 108	4	1
KP 10804	Соединительный кабель, последовательный, для клеммы 2 мм, 600 мм	Для последовательной сварки	2	1

Инструменты и оборудование для установки трубы

Инструменты для установки трубы



Код изделия	Описание	Примечание	Ø (мм)	Кол-во в упаковке
KP 505	Скребок	Для удаления окисной пленки полиэтилена перед сваркой		1
KP RTC160	Скребок для зачистки трубопроводов диаметром 50 – 160 мм	Для удаления окисной пленки полиэтилена перед сваркой		1
KP RTC315	Скребок для зачистки трубопроводов диаметром 75 – 315 мм	Для удаления окисной пленки полиэтилена перед сваркой		1
KP 475	Труборез на 50 – 127 мм	Поворотный труборез, включая нож для удаления заусенцев	50 – 127 мм	1
KP 474	Труборез на 6 – 67 мм	Поворотный труборез	6 – 67 мм	1
KP 4750	Сменные ножи диски для KP 475	Содержит 2 шт.		1
KP 4740	Сменные ножи диски для KP 474	Содержит 1 шт.		1
KP 400	Ножницы для труб диаметром до 63 мм	Для труб диаметром до 63 мм	0 – 63 мм	1
KP 4751	Нож для зачистки			1
KP 319	Комплект из трубореза и ножниц для труб	Включая KP 400, KP 475 и KP 505		1
KP SB-01	Мешки для песка	Для фиксации труб во время монтажа и для разделения пересечений труб		100

Инструменты и оборудование для установки трубы/продолжение



Код изделия	Описание	Примечание	Кол-во в упаковке
KP PEN	Маркер для труб, серебряный		1
KP PASTE	Медная паста, 100 мл		1
KP 490	Верстак для поддержки трубы	Укомплектован рабочим столиком для фиксации трубы	1
KP UC-01	Устройство для разматывания бухт	Когда не смонтирован, устанавливается на поддон	1
KP ID TIE	Хомут для маркировки	Хомут на трубу для маркировки. Текст: "KPS кондуктивный"	100
KP 300	Монтажный комплект	Вкл. KP 318, KP 319, KP 322, KP 901 и KP LP01 Полный сварочный комплект KPS со сварочным аппаратом, зажимными устройствами, ножницами для трубы, поворотным резаком, скребком, комплектом для проверки давления, тестером проводимости и лазерным указателем	1
KP 900	Ящик для оборудования	550 x 362 x 300 мм	1
KP 901	Ящик для оборудования	765 x 362 x 300 мм	1
KP TMS-1	Инструмент для монтажа уплотнения точки входа, 75/63	Ключ для резьбового уплотнения точки входа	1
KP TMS-2	Инструмент для монтажа уплотнения точки входа, 125/110	Ключ для резьбового уплотнения точки входа	1
KP LP01	Лазерный указатель	Для быстрой и точной установки уплотнений точек входа	1



Испытательное оборудование KPS



KP 316	Манометр	Включает трубку высокого давления 4 м КРКТРА-6/4 PA 6 мм	1
КРКТРА-6/4	Трубка высокого давления, полиамид (PA)	100 м	6
KP 313-013	Фланец для опрессовки KP C16, 54 - 63 мм	Чтобы закрыть основную трубу и подключить к комплекту опрессовки	54/63
KP 313-014	Фланец для опрессовки KP C13, 54 - 63 мм	Чтобы закрыть основную трубу и подключить к комплекту опрессовки	54/63
KP 313-015	Фланец для опрессовки KP C13 + C16, 90 - 110 мм	Чтобы закрыть основную трубу и подключить к комплекту опрессовки	90/110
KP CT01	Тестер проводимости	Для проверки токопроводимости в системе трубопроводных линий Поставляется в комплекте с калибратором на 10 МОм	1
KP 322	Комплект испытательного оборудования	Комплект для опрессовки и проверки проводимости (KP 316, KP CT01)	1

Flexworks

Трубы



Код изделия	Описание	Примечание
GFP-2400R	Двустенная, 4" бухта	Соответствует EN 14125
GFP-2300R	Двустенная, 3" бухта	Соответствует EN 14125
GFP-2200R	Двустенная, 2" бухта	Соответствует EN 14125
GFP-2150R	Двустенная, 1,5" бухта	Соответствует EN 14125
AP40-100	Труба с доступом 4", 100 футов	
AP40-250	Труба с доступом 4", 250 футов	

Фитинги



Код изделия	Описание	Примечание
DPC-2400	Двустенная, 4"	Поворотная муфта трубы
DPC-2300	Двустенная, 3"	Поворотная муфта трубы
DPC-2200B	Двустенная, 2" BSPT	Поворотная муфта трубы
DPC-2200	Двустенная, 2"	Поворотная муфта трубы
DPC-2150	Двустенная, 1,5"	Поворотная муфта трубы

Уплотнение точек входа



Код изделия	Описание	Вес	Кольцевая пила
EBF-0200	2" Фитинг точки входа для трубы 2" DW Flexworks или 2" LCX	1,8 фунтов / 0,8 кг	3 3/4" / 9,52 см
DEB-4020	4" на 2" Двойной фитинг точки входа для трубы с доступом 4" Flexworks на трубу 2" DW FlexWorks - (a) с воздушным потоком	3,2 фунтов / 1,45 кг	4" / 10,79 см

Инструменты



Код изделия	Описание
CME-0220	Стыковочная машина, 220 В
CMM-200	Ручная стыковочная машина
CSK-0150S	1,5" Комплект для обжима двустенного трубопровода
CSK-0200S	2" Комплект для обжима двустенного трубопровода
CSK-0300S	3" Комплект для обжима двустенного трубопровода
CSK-0400S	4" Комплект для обжима двустенного трубопровода
PCT-1000	Труборез
JCT-0150	1,5" Резчик кожуха
JCT-0200	2" Резчик кожуха
JCT-0300	3" Резчик кожуха
JCT-0400	4" Резчик кожуха



Крышки и шахты

- Fibrelite™
- OPW



Крышки и шахты

Крышки Fibrelite™

Круглые крышки

Код изделия	Описание	Ø (мм)
FL120*	Плоская герметичная композитная крышка с композитной рамой.	300
FL120/MW	Плоская герметичная композитная крышка с табличкой «НЕ ЗАПОЛНЯТЬ» для смотрового колодца с композитной рамой	300
FL120/GP	Плоская герметичная композитная крышка с обозначением точки заземления и композитной рамой.	300
FL180*	Плоская герметичная композитная крышка с композитной рамой.	457
FL600*	Плоская герметичная композитная крышка с композитной рамой.	457
FL760*	Плоская герметичная композитная крышка с композитной рамой.	792
FL90*	Плоская герметичная композитная крышка с композитной рамой.	900
FL36	Приподнятая композитная крышка с алюминиевой рамой.	900
FL100*	Плоская герметичная композитная крышка с композитной рамой.	1020
FL100/CF*	Плоская водонепроницаемая герметичная композитная крышка и рама со съёмной центральной заливной крышкой (диаметр 254 мм)	1020
FL100/CD*	Плоская водонепроницаемая герметичная композитная крышка и рама со съёмной центральной крышкой для измерительного щупа (диаметр 254 мм)	1020
FL100/OF275*	Плоская водонепроницаемая герметичная композитная крышка и рама со съёмной смещённой (275 мм) крышкой отверстия (диаметр 254 мм)	1020
FL100/OF8*	Плоская водонепроницаемая герметичная композитная крышка и рама со съёмной смещённой (203 мм) крышкой отверстия (диаметр 254 мм)	1020
FL100/OD*	Плоская водонепроницаемая герметичная композитная крышка со съёмной смещённой крышкой для измерительного щупа (диаметр 254 мм) и рамой.	1016
FL100/MP16*	Плоская герметичная композитная крышка с несколькими отверстиями и рамой, с двумя съёмными крышками отверстий в центральных положениях на 406 мм.	1020
FL42	Приподнятая композитная крышка с алюминиевой рамой.	1075

Все крышки с классом нагрузки C250. *Крышки с классом нагрузки D400.

Квадратные крышки

Код изделия	Описание	Ø (мм)
FL45	Приподнятая композитная крышка с алюминиевой рамой.	450
FL450*	Плоская герметичная композитная крышка с алюминиевой рамой.	475
FL60*	Плоская герметичная композитная крышка с алюминиевой рамой.	600
FL1	Приподнятая композитная крышка с алюминиевой рамой.	600
FL76*	Плоская герметичная композитная крышка с алюминиевой рамой.	760
FL76/CD*	Плоская герметичная композитная крышка с герметичной центральной крышкой для измерительного щупа и алюминиевой рамой.	760
FL10	Приподнятая композитная крышка с алюминиевой рамой.	766
FL900*	Плоская герметичная композитная крышка с алюминиевой рамой.	900

Прямоугольные крышки

FL3	Приподнятая композитная крышка с алюминиевой рамой.	766 x 600
FL96*	Плоская герметичная композитная крышка с алюминиевой рамой.	900 x 600
FL140*	Плоская герметичная композитная крышка с алюминиевой рамой.	1400 x 700

Все крышки с классом нагрузки C250. *Крышки с классом нагрузки D400.

Аксессуары для крышек Fibrelite™



Подъемные рукоятки

Код изделия	Описание
FL7	Подъемная рукоятка
FL7A	Подъемная рукоятка (с дополнением). Алюминий
FL7AENCL	Закрывающийся ящик 910 мм x 362 мм x 100 мм для двух подъемных рукояток FL7A.

Комплекты для замены уплотнений

FC-254/SEAL	Крышка диаметром 254 мм для измерительного щупа/заполнения
FL100/SRK	Круглая крышка FL100
FL120/SRK	Круглая крышка FL120
FL180/SRK	Круглая крышка FL180

Разновидности крышек Fibrelite™ / продолжение

Код изделия	Описание
FL600/SRK	Круглая крышка FL600
FL760/SRK	Круглая крышка FL760
FL90/SRK	Круглая крышка FL90
FL450/SRK	Квадратная крышка FL450
FL60/SRK	Квадратная крышка FL60
FL76/SRK	Квадратная крышка FL76
FL96/SRK	Прямоугольная крышка FL96
FL900/SRK	Квадратная крышка FL900
FL140/SRK	Квадратная/прямоугольная крышка FL140

Внутренняя система блокировки

FIB90/L	Внутренняя система блокировки для крышки и рамы FL90, FL100, FL120, FL180, FL600 и FL760.
FIB76/L	Внутренняя система блокировки для крышки и рамы FL76, FL60, FL140, FL450, FL900 и FL96.
FIB2/L	Внутренняя система блокировки для всех плоских герметичных крышек.

Юбки/круглые

FL100/SK300	Юбка GRP для рамы крышки FL100.	325
FL120/SK300	Юбка FRP для крышки FL120.	290

Fibrelite™ юбки / круглые / продолжение

Код изделия	Описание	Глубина (мм)
FL180/SK300	Юбка FRP для крышки FL180, прямая.	290
FL36/90/SK400	Юбка FRP для рамы FL36 и FL90, прямая.	430
FL36/SK300	Юбка FRP для крышки FL36, расширенная.	322
FL42/SK250	Юбка FRP для крышки FL42, расширенная.	257
FL600/SK300	Юбка FRP для крышки FL600, прямая.	300
FL760/SK300	Юбка FRP для крышки FL760, прямая.	300
FL90/SK250	Юбка FRP для крышки FL90, расширенная.	252
FL90/SK300	Юбка FRP для крышки FL90, прямая.	300

Юбки/квадратные

FL1/SK300	Юбка FRP для крышки FL1.	300
FL10/76/SK300	Юбка для рамы FL10 и FL76.	277
FL45/SK300	Юбка FRP для крышки FL45.	300
FL450/SK300	Юбка FRP для крышки FL450.	300
FL60/SK250	Юбка FRP для крышки FL60.	280
FL900/SK300	Юбка FRP для крышки FL900.	300

Юбки/прямоугольные

FL140/SK300	Юбка FRP для крышки FL140.	300
FL96/SK300	Юбка FRP для крышки FL96.	300







Шахты Fibrelite™ для резервуаров GRP с уплотнительным кольцом

Турбинные шахты



Код изделия	Описание	Ø (м)
S8CR-390	Герметичная камера с уплотнительным кольцом в соединении с основанием, горловиной, внутренней крышкой, регулируемой юбкой, круглой плоской герметичной крышкой 900 мм и композитной рамой.	1,2
S8CR-390/WT	Камера с уплотнительным кольцом в соединении с основанием, герметичной горловиной, водонепроницаемой платформой, кольцом, регулируемой юбкой, круглой плоской герметичной крышкой 900 мм и композитной рамой.	1,2
S8CR-390/CD	Камера с уплотнительным кольцом в соединении с основанием, герметичной горловиной, не являющейся частью конструкции внутренней крышкой с формованным отверстием, регулируемой юбкой, круглой плоской герметичной крышкой 900 мм со съемной центральной крышкой для измерительного щупа (диаметром 254 мм) и композитной рамой.	1,2
S8CR-390/OD	Камера с уплотнительным кольцом в соединении с основанием, герметичной горловиной, не являющейся частью конструкции внутренней крышкой с формованным отверстием, регулируемой юбкой, рамой и круглой плоской герметичной крышкой 900 мм со смещенной крышкой для измерительного щупа (диаметром 254 мм) и рамой.	1,2
S15CR-390	Камера с уплотнительным кольцом, горловиной, внутренней крышкой, регулируемой по высоте юбкой, круглой плоской герметичной крышкой 900 мм и рамой.	1,45
S15CR-3100	Камера с уплотнительным кольцом, герметичной горловиной, регулируемой по высоте юбкой, круглой плоской герметичной крышкой 1020 мм и рамой.	1,45
S15CR-390/WT	Камера с уплотнительным кольцом, герметичной горловиной, герметичной водонепроницаемой крышкой, кольцом, регулируемой по высоте юбкой, круглой плоской герметичной крышкой 900 мм и рамой.	1,45

Код изделия	Описание	Ø (м)
S15CR-390/CD	Камера с уплотнительным кольцом, герметичной горловиной, не являющейся частью конструкции внутренней крышкой с формованным отверстием, регулируемой по высоте юбкой, круглой плоской герметичной крышкой 900 мм с центральной крышкой для измерительного щупа и рамой.	1,45
S15CR-390/OD	Шахта с уплотнительным кольцом, герметичной горловиной, не являющейся частью конструкции внутренней крышкой с формованным отверстием, регулируемой по высоте юбкой, круглой плоской герметичной крышкой 900 мм со смещенной крышкой для измерительного щупа и рамой.	1,45
S16CR-3100	Шахта с уплотнительным кольцом, герметичной горловиной, не являющейся частью конструкции внутренней крышкой с формованным отверстием, регулируемой по высоте юбкой, круглой плоской герметичной крышкой 1020 мм и рамой.	1,5
S16CR-3100/WT	Шахта с уплотнительным кольцом, герметичной горловиной, герметичной водонепроницаемой крышкой, кольцом, регулируемой по высоте юбкой, круглой плоской герметичной крышкой 1020 мм и рамой.	1,5
S16CR-3100/CD	Шахта с уплотнительным кольцом в основании, герметичной горловиной, юбкой, не являющейся частью конструкции внутренней крышкой с формованным отверстием, круглой плоской герметичной крышкой 1020 мм с центральной крышкой для измерительного щупа (диаметром 254 мм) и рамой.	1,5
S16CR-3100/OD	Шахта с уплотнительным кольцом в основании, герметичной горловиной, юбкой, не являющейся частью конструкции внутренней крышкой с формованным отверстием, круглой плоской герметичной крышкой 1020 мм со смещенной крышкой для измерительного щупа (диаметром 254 мм) и рамой.	1,5





Шахты заполнения

Код изделия	Описание	Ø (м)
 S8CR-390/CF	Камера с уплотнительным кольцом, герметичной горловиной, платформой с защитой от утечек и кольцом, регулируемой юбкой, круглой плоской герметичной крышкой 900 мм со съемной центральной крышкой (диаметром 254 мм) и композитной рамой.	1,2
 S8CR-3100MP16	Камера с уплотнительным кольцом, герметичной горловиной, платформой с защитой от утечек с двумя отверстиями, кольцом, юбкой и круглой плоской герметичной крышкой 1020 мм с несколькими отверстиями. Система с прямым заполнением.	1,2
 S15CR-390/CF	Камера с уплотнительным кольцом, герметичной горловиной, центральной платформой для заполнения с защитой от утечек, кольцом, регулируемой по высоте юбкой, круглой плоской герметичной крышкой 900 мм с центральной крышкой для заполнения и рамой.	1,45
 S15CR-3100/MP16	Камера с уплотнительным кольцом, герметичной горловиной, регулируемой по высоте юбкой, водонепроницаемой платформой с защитой от утечек с двумя отверстиями, кольцом, круглой плоской герметичной крышкой 1020 мм и рамой с 2 съемными крышками для заполнения с несколькими отверстиями.	1,45
 S15CR-3100/OF8	Камера с уплотнительным кольцом, герметичной горловиной, регулируемой по высоте юбкой, смещенной платформой для заполнения с защитой от утечек, кольцом, круглой плоской герметичной крышкой 900 мм со смещенной крышкой для заполнения и рамой.	1,45
 S15CR-3100/CF	Камера с уплотнительным кольцом, герметичной горловиной, регулируемой по высоте юбкой, центральной платформой для заполнения, круглой плоской герметичной крышкой 900 мм с центральной крышкой для заполнения и рамой.	1,45

Системы камер для озелененной территории







Код изделия	Описание	Ø (м)
 S8CR-290/WT/GA	Камера с уплотнительным кольцом, горловиной, кольцом и водонепроницаемой платформой. Предназначено для озелененной территории.	1,2
 S14CR-290/WT/GA	Камера с уплотнительным кольцом, горловиной, кольцом и водонепроницаемой платформой. Предназначено для озелененной территории.	1,3
 S15CR-290/WT/GA	Камера с уплотнительным кольцом, горловиной, водонепроницаемой крышкой, платформой и кольцом. Предназначено для озелененной территории.	1,45
 S16CR-2100/WT/GA	Камера с уплотнительным кольцом, горловиной, водонепроницаемой платформой и кольцом. Предназначено для озелененной территории.	1,45







Дополнительное оборудование

 S8/EX300	Удлинитель глубиной 300 мм для систем шахт S8, S8CR и S8SB.
 S14CR/EX300	Удлинитель глубиной 300 мм для систем шахт S14 CR.
 S15CR/EX300	Удлинитель глубиной 300 мм для систем шахт S15 CR.
 S16CR/EX300	Удлинитель глубиной 300 мм для систем шахт S16 CR.

Шахты Fibrelite™ для стальных резервуаров

Круглые/16-гранные шахты

Код изделия	Описание	Ø (м)
 S8-376	Камера с болтовыми соединениями в основании с горловиной, регулируемой юбкой, не являющейся частью конструкции внутренней крышки, квадратной плоской герметичной крышкой 760 мм и рамой.	1,2
 S8-376/CD	Камера с болтовыми соединениями в основании с горловиной, регулируемой юбкой, не являющейся частью конструкции внутренней крышки с центральным измерительным щупом, квадратной плоской герметичной крышкой 760 мм с центральной крышкой для измерительного щупа и рамой.	1,2
 S8-390	Камера с болтовыми соединениями в основании, горловиной, не являющейся частью конструкции внутренней крышки с регулируемой по высоте юбкой, круглой плоской герметичной крышкой 900 мм и рамой.	1,2
 S8-390/CD	Камера с болтовыми соединениями в основании с горловиной, регулируемой юбкой, не являющейся частью конструкции внутренней крышки с центральным отверстием, круглой плоской герметичной крышкой 900 мм с центральной крышкой для измерительного щупа и рамой.	1,2
 S14-390	Камера с болтовыми соединениями в основании с горловиной, регулируемой по высоте юбкой, не являющейся частью конструкции внутренней крышки, водонепроницаемой плоской герметичной крышкой 900 мм и рамой.	1,4
 S14-390/WT	Камера с болтовыми соединениями в основании, герметичной горловиной с регулируемой по высоте юбкой, водонепроницаемой крышкой, с кольцом, плоской герметичной крышкой 900 мм и рамой.	1,4

Код изделия	Описание	Ø (м)
 S14-3100/WT	Камера с болтовыми соединениями в основании, герметичной горловиной с регулируемой по высоте юбкой, водонепроницаемой крышкой с кольцом, плоской герметичной крышкой 1020 мм и рамой.	1,4
 S14-390/CD	Камера с болтовыми соединениями в основании, герметичной горловиной с регулируемой по высоте юбкой, не являющейся частью конструкции внутренней крышки с центральным измерительным щупом, рукояткой, круглой плоской герметичной крышкой 900 мм с центральной крышкой для измерительного щупа и рамой.	1,4
 S16-3100	12-гранная камера с болтовыми соединениями в основании и обратным фланцем, горловиной, регулируемой по высоте юбкой, внутренней крышкой, круглой плоской герметичной крышкой 1020 мм и рамой.	1,5
 S16SQ-3100	12-гранная камера с болтовыми соединениями в основании, горловиной, регулируемой по высоте юбкой, внутренней не являющейся частью конструкции крышкой, круглой плоской герметичной крышкой 1020 мм и рамой. (бортик 1 м²)	1,5
 S16-3100/CD	12-гранная камера с болтовыми соединениями в основании и обратным фланцем, горловиной, регулируемой по высоте юбкой, внутренней крышкой с отверстием для трубы измерительного щупа, круглой плоской герметичной крышкой 1020 мм и рамой с центральной крышкой для измерительного щупа.	1,5
 S16SQ-3100/CD	12-гранная камера с болтовыми соединениями в основании, с горловиной, регулируемой по высоте юбкой, не являющейся частью конструкции внутренней крышки с центральным отверстием, круглой плоской герметичной крышкой 1020 мм с центральной крышкой для измерительного щупа и рамой. (бортик 1 м²)	1,5

Шахты Fibrelite™ для стальных резервуаров/продолжение

Квадратные/восьмиугольные шахты

Код изделия	Описание	Ø (м)
S6-376	Квадратная камера с болтовыми соединениями в основании с герметичной горловиной, не являющейся частью конструкции внутренней крышки, регулируемой юбкой, квадратной плоской герметичной крышкой 760 мм и рамой. Фланцевое соединение резервуара 1м².	1,2
S7-376	Квадратная камера с болтовыми соединениями в основании с герметичной горловиной, не являющейся частью конструкции внутренней крышки, регулируемой юбкой, квадратной плоской герметичной крышкой 760 мм и рамой. Фланец резервуара 1,2 м.	1,2
S6-376/CD	Квадратная камера с болтовыми соединениями в основании с герметичной горловиной, не являющейся частью конструкции внутренней крышки с центральным отверстием, регулируемой юбкой, квадратной плоской герметичной крышкой 760 мм с центральной крышкой для измерительного шупа и рамой. Фланцевое соединение резервуара 1м².	1,2
S7-376/CD	Квадратная камера с болтовыми соединениями в основании с герметичной горловиной, регулируемой юбкой, не являющейся частью конструкции внутренней крышки с центральным отверстием, квадратной плоской герметичной крышкой 760 мм с центральной крышкой для измерительного шупа и рамой. Фланец резервуара 1,2 м².	1,2
S6-390	Квадратная камера с болтовыми соединениями в основании с герметичной горловиной, регулируемой юбкой, не являющейся частью конструкции внутренней крышки, круглой плоской герметичной крышкой 900 мм и рамой. Квадратный фланец резервуара 1 м².	1,2
S7-390	Квадратная камера с болтовыми соединениями в основании с герметичной горловиной, регулируемой юбкой, не являющейся частью конструкции внутренней крышки, круглой плоской герметичной крышкой 900 мм и рамой. Фланец резервуара 1,2 м².	1,2
S6-390/WT	Квадратная камера с болтовыми соединениями в основании с герметичной горловиной, регулируемой юбкой, внутренней водонепроницаемой платформой, круглой плоской герметичной крышкой 900 мм и рамой. Фланец резервуара 1 м².	1,2
S7-390/WT	Квадратная камера с болтовыми соединениями в основании с герметичной горловиной, регулируемой юбкой, внутренней водонепроницаемой платформой, кольцом, круглой плоской герметичной крышкой 900 мм и рамой. Фланец резервуара 1,2 м².	1,2
S6-390/CD	Квадратная камера с болтовыми соединениями в основании с горловиной, не являющейся частью конструкции крышки с центральным отверстием, регулируемой юбкой, рамой и круглой плоской герметичной крышкой 900 мм с центральной крышкой для измерительного шупа и рамой. Фланец резервуара 1 м².	1,2
S7-390/CD	Квадратная камера с болтовыми соединениями в основании с герметичной горловиной, регулируемой юбкой, не являющейся частью конструкции крышки с центральным отверстием, круглой плоской герметичной крышкой 900 мм с центральной крышкой для измерительного шупа и рамой. Фланец резервуара 1,2 м².	1,2
S18-3100	Камера с болтовыми соединениями в основании, горловиной, не являющейся частью конструкции внутренней крышки, регулируемой по высоте юбкой, круглой плоской герметичной крышкой 1020 мм и рамой.	1,2 x 1,4

Код изделия	Описание	Ø (м)
S12-390	Восьмигранная камера с болтовыми соединениями в основании, горловиной, регулируемой по высоте юбкой, плоской водонепроницаемой герметичной крышкой диаметром 900 мм и рамой.	1,2
S12SQ-390	Восьмигранная камера с болтовыми соединениями в основании, с герметичной горловиной, не являющейся частью конструкции внутренней крышки, регулируемой по высоте юбкой, квадратной плоской герметичной крышкой диаметром 900 мм и рамой.	1,2
S12SQ-390/WT	Восьмигранная камера с болтовыми соединениями в основании, с герметичной горловиной, регулируемой по высоте юбкой, водонепроницаемой платформой, кольцом, плоской герметичной крышкой диаметром 900 мм и рамой.	1,2

Шахты для озелененной территории

S8-290/WT/GA	Горловина и закручивающаяся водонепроницаемая крышка.	1,2
S8-2100/GA	Камера с болтовыми соединениями в основании, горловиной и внутренней крышкой с водонепроницаемой прокладкой и 2 крепежными зажимами. 2 рукоятки.	1,2
S6-276/GA	Квадратная камера с болтовыми соединениями в основании с горловиной, не являющейся частью конструкции закрывающейся крышкой.	1,2
S7-276/GA	Квадратная камера с болтовыми соединениями в основании, горловиной и внутренней крышкой и не являющейся частью конструкции закрывающейся крышкой.	1,2
S12SQ-2100/GA	Восьмигранная камера с квадратным основанием с болтовыми соединениями, горловиной и не являющейся частью конструкции закрывающейся крышкой.	1,2
S16-2100/GA	Камера с болтовыми соединениями в основании, герметичной горловиной и закрывающейся крышкой с накладками и скобами.	1,5

Дополнительное оборудование

S8/EX300	Удлинитель для систем шахт S8, S8CR и S8SB.	300
S14/EX300	Удлинитель для систем шахт S14	300
S16/EX300	Удлинитель для систем шахт S16.	300
S16SQ/EX300	Удлинитель для систем шахт S16SQ.	300
S7/EX300	Удлинитель для систем камер S7 или S6	300

Шахты Fibrelite™ для модернизации установленных резервуаров

Круглые/16-гранные шахты

Код изделия	Описание	Ø (м)
S8SB-390	Камера со сплошным основанием, герметичной горловиной, внутренней крышкой, регулируемой юбкой, не являющейся частью конструкции внутренней крышки, круглой плоской герметичной крышкой 900 мм и рамой.	1,2
S8SB-3100	Камера со сплошным основанием, герметичной горловиной, регулируемой юбкой, не являющейся частью конструкции внутренней крышки, круглой плоской герметичной крышкой 1020 мм и рамой. Без внутренней крышки. Предназначена только для неглубокого закапывания.	1,2
S8SB-390/WT	Камера со сплошным основанием, герметичной горловиной, водонепроницаемой платформой, кольцом регулируемой юбкой, круглой плоской герметичной крышкой 900 мм и рамой.	1,2

Код изделия	Описание	Ø (м)
S8SB-390/CD	Камера со сплошным основанием с герметичной горловиной, регулируемой юбкой, не являющейся частью конструкции внутренней крышки с центральным отверстием, круглой плоской герметичной крышкой 900 мм с центральной крышкой для измерительного шупа и рамой.	1,2
S14SB-390	Камера со сплошным основанием с болтовыми соединениями с герметичной горловиной, регулируемой по высоте юбкой, не являющейся частью конструкции внутренней крышки, водонепроницаемой плоской герметичной крышкой 900 мм и рамой.	1,4
S14SB-3100	Камера со сплошным основанием с болтовыми соединениями с герметичной горловиной, регулируемой по высоте юбкой, не являющейся частью конструкции внутренней крышки, водонепроницаемой плоской герметичной крышкой 1020 мм и рамой.	1,4

Шахты Fibrelite® для стальных резервуаров/продолжение



Код изделия	Описание	Ø (м)
S145B-390/CD	Камера со сплошным основанием, горловина с регулируемой по высоте юбкой, не являющейся частью конструкции внутренней крышки с центральным отверстием и круглой плоской герметичной крышкой 900 мм с центральной крышкой для измерительного шупа и рамой.	1,4
S145B-3100/CD	Камера со сплошным основанием, герметичная горловина с регулируемой по высоте юбкой, не являющейся частью конструкции внутренней крышки с центральным отверстием и круглой плоской герметичной крышкой 1020 мм с центральной крышкой для измерительного шупа и рамой.	1,4



Код изделия	Описание	Глубина (мм)
S8SB-2100/GA	Камера со сплошным основанием, герметичной горловиной и закрывающейся не являющейся частью конструкции крышкой. Предназначено для озелененной территории.	1,2
S145B-290/WT/GA	Камера со сплошным основанием, уплотнительным кольцом, герметичной горловиной и закрывающейся водонепроницаемой крышкой. Предназначено для озелененной территории.	1,4



Шахты для озелененной территории

Код изделия	Описание	Глубина (мм)
S8SB-290/WT/GA	Камера со сплошным основанием, герметичной горловиной и закрывающейся водонепроницаемой крышкой. Предназначено для озелененной территории.	1,2



Дополнительное оборудование

S8/EX300	Удлинитель для систем шахт S8, S8CR и S8SB.	300
S14/EX300	Удлинитель для систем шахт S14	300

Шахты заправочных колонок Fibrelite™

Dresser Wayne



Код изделия	Описание	Разм. (мм)
EL/W/VIS35	Шахта GRP со сплошным основанием и горловиной для установки с узкокорпусными моделями (886 мм / 35") Wayne Vista.	862 x 862



EL/W/VIS35/DC	Шахта GRP со сплошным основанием и горловиной для установки с узкокорпусными моделями заправочных колонок (889 мм / 35") Wayne Vista. Для установки между двумя колоннами с навесом. Включает 2 опорные направляющие колонки, 4 J-образных болта, 2 направляющие обрывного клапана и 4 U-образных болта.	780 x 780
---------------	--	-----------



EL/W/VIS48	Шахта GRP со сплошным основанием и горловиной для установки с ширококорпусными моделями (1219 мм / 48") Wayne Vista. Металлическая конструкция входит в комплект.	1100 x 800
------------	---	------------



EL/W/VIS48/DC	Шахта GRP со сплошным основанием и горловиной для установки с ширококорпусными моделями заправочных колонок (1219 мм / 48") Wayne Vista. Для установки между двумя колоннами с навесом. Включает 2 опорные направляющие колонки, 4 J-образных болта, 2 направляющие обрывного клапана и 4 U-образных болта.	780 x 780
---------------	---	-----------



EL/W/VIS-390-399	Шахта GRP со сплошным основанием и горловиной для установки с моделями Wayne Vista 390 и 399. Металлическая конструкция входит в комплект.	1100 x 800
------------------	--	------------



EL/W/OVA	Шахта GRP со сплошным основанием и горловиной для установки с моделями колонок Wayne Ovation.	1100 x 800
----------	---	------------




EL/W/GC/G2200	Шахта GRP со сплошным основанием и горловиной для установки с моделью Wayne Global Century 62200. Металлическая конструкция входит в комплект.	862 x 862
---------------	--	-----------



EL/W/2/AB-SR	Шахта GRP со сплошным основанием и горловиной для установки с колонкой GobaStar с 4 шлангами.	682 x 682
--------------	---	-----------



EL/W/GS/4-SR	Шахта GRP со сплошным основанием и горловиной для установки с колонкой GobaStar с 4 шлангами. Вариант с боковой направляющей.	1100 x 800
--------------	---	------------



EL/W/GS/6-SR	Шахта GRP со сплошным основанием и горловиной для установки с колонкой GobaStar 6 Hose. Вариант с боковой направляющей.	1100 x 800
--------------	---	------------



EL/W/GS/8-SR	Шахта GRP со сплошным основанием и горловиной для установки с колонкой GobaStar 8 Hose. Вариант с боковой направляющей.	1100 x 800
--------------	---	------------



EL/W/GSH	Шахта GRP со сплошным основанием и горловиной. Металлическая конструкция входит в комплект.	862 x 862
----------	---	-----------



EL/W/SATII	Шахта GRP со сплошным основанием и горловиной для вспомогательной колонки Wayne SAT II.	780 x 780
------------	---	-----------

Gilbarco Veeder-Root



Код изделия	Описание	Разм. (мм)
EL/G/E500	Шахта GRP со сплошным основанием и горловиной для установки с колонками модели Gilbarco Encore 500.	1100 x 798



EL/G/E500/NB	Шахта GRP со сплошным основанием и горловиной для установки с колонками модели Gilbarco Encore 500 с узким основанием. Металлическая конструкция входит в комплект.	1000 x 711
--------------	---	------------



EL/G/ADV/48	Шахта GRP со сплошным основанием и горловиной для установки с моделями колонок Gilbarco: B02, B03, B04, B05, B84 и B85. Три, две или одна марка.	1100 x 800
-------------	--	------------



EL/G/ADV/36	Шахта GRP со сплошным основанием и горловиной для установки с узкокорпусными моделями колонок (914 мм / 36") Gilbarco Advantage. B20, B21, BD1, BD0, B42 и B43.	862 x 862
-------------	---	-----------



EL/G/LEG	Шахта GRP со сплошным основанием и горловиной для установки с моделями колонок Legacy. Включает 2 направляющие колонки, 2 J-образных болта, 4 U-образных болта, 4 направляющие обрывного клапана и фитинги.	682 x 682
----------	---	-----------



EL/G/ELEC/P	Шахта GRP со сплошным основанием и горловиной для установки с моделью колонок Gilbarco Electroline с 1, 2 и 4 шлангами. Напорная система.	682 x 682
-------------	---	-----------



EL/G/EURO2/4	Шахта GRP со сплошным основанием и горловиной для установки с колонкой Gilbarco Euroline, с 2, 4 шлангами. Включает опорную раму колонки, бетонные стяжки и 2 направляющие обрывного клапана. (MPK-10-S-2 заказывается отдельно).	1100 x 800
--------------	---	------------



EL/G/HORIZON	Шахта GRP со сплошным основанием и горловиной для установки с колонкой модели Gilbarco Euroline, с 4 шлангами. Металлическая конструкция входит в комплект.	1100 x 800
--------------	---	------------



EL/G/SK700	Шахта GRP со сплошным основанием и горловиной для установки с моделью колонки Gilbarco SK700. Металлическая конструкция входит в комплект.	1100 x 800
------------	--	------------



EL/G/JT1200GB	Шахта колонки для установки с моделью Gilbarco/China: JT1200GB (насос для 2 типов топлива, с 2 шлангами, 4 дисплеями, всасывание, Endeavor).	
---------------	--	--

Tokheim



EL/T/Q510-4/8	Шахта GRP со сплошным основанием и горловиной для установки с колонкой Tokheim Quantum Q510, 4-4, 4-8. Металлическая конструкция входит в комплект.	1210 x 704
---------------	---	------------



EL/T/QTADB	Шахта GRP со сплошным основанием и горловиной для установки с колонкой Tokheim Quantum QT AdB. Металлическая конструкция входит в комплект.	1100 x 800 и 862 x 862
------------	---	------------------------

Tokheim / продолжение

Код изделия	Описание	Разм. (мм)
EL/T/Q410	Шахта GRP со сплошным основанием и горловиной для установки с колонкой модели Tokheim Quantum Q410. Металлическая конструкция входит в комплект.	1210 x 704
EL/T/Q300T	Шахта GRP со сплошным основанием и горловиной для установки с моделью Tokheim Quantum 300T с 4 шлангами.	862 x 862

Tatsuno

EL/TAT/STM-244	Шахта GRP со сплошным основанием и горловиной для установки с моделью Tatsuno Salemaker SM1010 с одним шлангом. Включает опорные направляющие колонки, 4 J-образных болта, 6 бетонных стяжек и 1 направляющую обрывного клапана.	862 x 862
EL/TAT/SM1010	Шахта GRP со сплошным основанием и горловиной для установки с моделями Tatsuno Salemaker SM1010 с одним шлангом. Включает опорные направляющие колонки, 4 J-образных болта, 6 бетонных стяжек и 1 направляющую обрывного клапана.	682 x 682
EL/TAT/SM1060	Шахта GRP со сплошным основанием и горловиной для установки с моделями Tatsuno Salemaker SM1060, 6 шлангов, 3 типа топлива. Включает опорную раму колонки, 6 J-образных болтов, 6 бетонных стяжек и 3 направляющие обрывного клапана.	1100 x 800
EL/TAT/SM/1080	Шахта GRP со сплошным основанием и горловиной для колонки Salesmaker 8H - SM1080. Металлическая конструкция входит в комплект.	1100 x 800
EL/TAT/CRSUNNY/222LPO	Шахта GRP со сплошным основанием и горловиной для установки с моделью Tatsuno CR Sunny 222/LPO (2 типа топлива). Включает опорную раму колонки, 10 J-образных болтов, 6 бетонных стяжек и 2 направляющие обрывного клапана.	682 x 682
EL/TAT/STM-362	Шахта GRP со сплошным основанием и горловиной для установки с ширококорпусными моделями (1219 мм / 48") Wayne Vista. Металлическая конструкция входит в комплект.	1100 x 800
EL/TAT/NEOSUNNY	Шахта GRP со сплошным основанием и горловиной для установки с моделями NEOSUNNY. Металлическая конструкция входит в комплект.	1100 x 800
EL/TAT/SUNNY/XE-5P10H	Шахта FRP со сплошным основанием и горловиной с рамой колонки и 5 направляющими обрывного клапана для установки с моделью Tatsuno Sunny XE. Подходит для 5 линий выдачи топлива. Крепежный кронштейн направляющей обрывного клапана MPK-10 заказывается отдельно.	1556 x 720
EL/TAT/NSUNNY-2	Шахта GRP со сплошным основанием и горловиной для установки с колонкой модели Tatsuno Neosunny GDA BC019644, с 4 шлангами, 2 типами топлива. Металлическая конструкция входит в комплект.	1100 x 800

Код изделия	Описание	Разм. (мм)
EL/TAT/GAA1222	Шахта GRP со сплошным основанием и горловиной для установки с колонкой модели Tatsuno Neo Sunny GAA 1222.	1100 x 800
EL/TAT/GAB3662	Шахта GRP со сплошным основанием и горловиной для установки с колонкой модели Tatsuno Neo Sunny GAB 3662.	1100 x 800

Gasboy, Bennet, Pumptronics и Censtar

EL/GB/ATLAS	Шахта колонки глубиной 648 мм (25 1/2") и горловина для установки с колонками модели Gasboy TW1. Включает опорные направляющие колонки, 1 направляющую обрывного клапана и все крепления.	686 x 686
EL46-26	Шахта колонки Excel с возможностью проверки. (одна стенка) глубиной 750 мм. Дополнительная направляющая обрывного клапана для напорных систем.	1170 x 660
EL/BENNET-3811SNR	Шахта GRP со сплошным основанием и горловиной.	682 x 682
EL/PT/MONO/SCS	Шахта колонки GRP глубиной 600 мм и горловина для установки с моделью Pumptronics Mono Suction SC11LC. Один тип топлива. Включает опорную раму насоса, опорную направляющую трубопровода и все крепления.	490 x 490
EL/CSTAR/CS42	Шахта GRP со сплошным основанием и горловиной для установки с моделями серии Censtar CS42. Металлическая конструкция входит в комплект.	1100 x 800

Дополнительное оборудование шахты колонки

EL46-26/SVR	Шахта GRP со сплошным основанием и горловиной для установки с моделями серии Censtar CS42. Металлическая конструкция входит в комплект.	1100 x 800
MPK-10	Монтажный комплект обрывного клапана для напорных систем (для установки со обрывными клапанами OPW).	
MPK-10-S	Комплект крепежной панели стойка всасывающей системы.	
MPK/VENT	Комплект крепежной панели стойка всасывающей системы.	









Шахты Fibrelite™ для удаленного слива топлива





Подземные шахты для линий слива

Код изделия	Описание	Разм. (мм)
S2-3760/OF/1	Шахта GRP со сплошным основанием, емкость GRP для утечки, юбка GRP, плоская герметичная крышка диам. 760 мм и рама. ½ уплотнение на основе олова.	500 ² x глубина 600
S2-3760/OFD/1	Шахта GRP со сплошным основанием, емкость GRP для утечки со встроенной системой обратного слива, юбка GRP, плоская герметичная крышка диам. 760 мм и рама. ½ уплотнение на основе олова. 1 сливное отверстие.	500 ² x глубина 600
S2-3760/OF/2	Шахта GRP со сплошным основанием, емкость GRP для утечки, юбка GRP, плоская герметичная крышка диам. 760 мм и рама. ½ уплотнение на основе олова. Для трубопроводов Enviroon. 2 сливных отверстия.	500 ² x глубина 600
S2-3760/OFD/2	Шахта GRP со сплошным основанием, емкость GRP для утечки со встроенной системой обратного слива, юбка GRP, плоская герметичная крышка диам. 760 мм и рама. ½ уплотнение на основе олова. 2 сливных отверстия.	500 ² x глубина 600


Код изделия	Описание	Разм. (мм)
S2-3760/OF/11	Шахта GRP со сплошным основанием, емкость GRP для утечки, юбка GRP, плоская герметичная крышка диам. 760 мм и рама. ½ уплотнение на основе олова. 1 сливное отверстие и 1 VR1B.	500 ² x глубина 600
S2-3760/OFD/11	Шахта GRP со сплошным основанием, емкость GRP для утечки со встроенной системой обратного слива, юбка GRP, плоская герметичная крышка диам. 760 мм и рама. ½ уплотнение на основе олова. 1 сливное отверстие и 1 VR1B.	500 ² x глубина 600
S2-3760/OF/21	Камера GRP с емкостью GRP для утечки и круглой плоской герметичной крышкой диам. 762 мм.	490 x 600
S2-3760/OFD/21	Камера GRP с емкостью GRP для утечки со встроенной системой обратного слива и круглой плоской герметичной крышкой диам. 762 мм.	490 x 600

Шахты Fibrelite™ для удаленного слива /продолжение



Код изделия	Описание	Разм. (мм)
 S57-3180/OF/K1/DW	Двустенные шахты для удаленного слива. Шахта со сплошным основанием и герметичной вторичной емкостью для утечки. Плоская герметичная крышка и рама диам. 450 мм. Включает комплект уплотнений заземления PEC2/33 и предварительно установленный двустенный трубопровод KPS 125/110.	диам. 570 x глубина 635
 S2-3760/OF/EU/K1	Камера GRP с емкостью GRP для утечки и круглой плоской герметичной крышкой диам. 762 мм. 1 сливное отверстие	490 x 600
 S2-3760/OF/EU/K2	Камера GRP с емкостью GRP для утечки и круглой плоской герметичной крышкой диам. 762 мм. 2 сливных отверстия	490 x 600
 S2-3760/OFD/K2	Шахта GRP со сплошным основанием, емкость GRP для утечки со встроенной системой обратного слива, юбка GRP, плоская герметичная крышка диам. 760 мм и рама. ½ уплотнение на основе олова. Для трубопроводов KPS. 2 сливных отверстия.	500 ² x глубина 600
 S2-3760/OF/EU/K11	Камера GRP с емкостью GRP для утечки и круглой плоской герметичной крышкой диам. 762 мм. 1 сливное отверстие и 1 VR	490 x 600
 S2-3760/OF/EU/K21	Камера GRP с емкостью GRP для утечки и круглой плоской герметичной крышкой диам. 762 мм. 2 сливных отверстия 1 x VR1B.	490 x 600
 S2-3760/OF/E1	Шахта GRP со сплошным основанием, емкость GRP для утечки, юбка GRP, плоская герметичная крышка диам. 760 мм и рама. ½ уплотнение на основе олова. Для трубопроводов Enviroon. 1 сливное отверстие.	500 ² x глубина 600
 S2-3760/OFD/E1	Шахта GRP со сплошным основанием, емкость GRP для утечки со встроенной системой обратного слива, юбка GRP, плоская герметичная крышка диам. 760 мм и рама. ½ уплотнение на основе олова. Для трубопроводов Enviroon.	500 ² x глубина 600

Код изделия	Описание	Разм. (мм)
 S2-3760/OF/E2	Шахта GRP со сплошным основанием, емкость GRP для утечки, юбка GRP, плоская герметичная крышка диам. 760 мм и рама. ½ уплотнение на основе олова. Для трубопроводов Enviroon. 2 сливных отверстия.	500 ² x глубина 600
 S2-3760/OFD/E2	Шахта GRP со сплошным основанием, емкость GRP для утечки со встроенной системой обратного слива, юбка GRP, плоская герметичная крышка диам. 760 мм и рама. ½ уплотнение на основе олова. Для трубопроводов Enviroon. 2 сливных отверстия.	500 ² x глубина 600
 S2-3760/OF/E11	Шахта GRP со сплошным основанием, емкость GRP для утечки, юбка GRP, плоская герметичная крышка диам. 760 мм и рама. ½ уплотнение на основе олова. Для трубопроводов Enviroon. 1 сливное отверстие и 1 VR1B.	500 ² x глубина 600
 S2-3760/OFD/E11	Шахта GRP со сплошным основанием, емкость GRP для утечки со встроенной системой обратного слива, юбка GRP, плоская герметичная крышка диам. 760 мм и рама. ½ уплотнение на основе олова. Для трубопроводов Enviroon. 1 сливное отверстие и 1 VR1B.	500 ² x глубина 600

Надземные шахты заполнения







 S22-2/AGF/U	Глубокая надземная шахта заполнения GRP с двойной дверцей на петлях для установки с 7 сливными отверстиями и 1 VR1B.	2240 x 687 x 1257 глубина
---	--	---------------------------------




Шахты с клапаном для предотвращения перелива

 S60-2600	Шахта с клапаном для предотвращения перелива. Шахта со сплошным основанием с регулируемой юбкой, плоской водонепроницаемой герметичной крышкой диаметром 600 мм и рамой. Входные комплекты для труб заказываются отдельно.	Диам. 600 x глубина 600
 S60SH-2600	Шахта с клапаном для предотвращения перелива. Шахта со сплошным основанием с регулируемой юбкой, плоской водонепроницаемой герметичной крышкой диаметром 600 мм и рамой. Входные комплекты для труб заказываются отдельно.	Диам. 600 x глубина 400



Подземные камеры Fibrelite™

Квадратные шахты

Код изделия	Описание	Разм. (мм)
 S1-1450	Камера со сплошным основанием, с квадратной плоской герметичной крышкой 450 мм.	450 ² x глубина 600
 S1-3450/SKIRT	Колодец для электропроводки. Камера с основанием GRP, юбкой глубиной 210 мм и квадратной плоской герметичной крышкой 450 мм.	450 ² x глубина 600
 S2-160	Камера со сплошным основанием, с квадратной плоской герметичной крышкой 600 мм.	600 ² x глубина 600
 S2-360/SKIRT	Колодец для электропроводки - Камера GRP с юбкой GRP глубиной 110 мм и квадратной плоской герметичной крышкой 600 мм.	600 ² x глубина 1100
 S3-376	Колодец для электропроводки. Камера со сплошным основанием, с квадратной плоской герметичной крышкой 760 мм.	760 ² x глубина 600
 S3-376/SKIRT	Колодец для электропроводки. Камера GRP с юбкой глубиной 100 мм и квадратной плоской герметичной крышкой 760 мм.	760 ² x глубина 600

Код изделия	Описание	Разм. (мм)
 S4-376	Камера со сплошным основанием, с квадратной плоской герметичной крышкой 760 мм.	760 ² x глубина 760
 S4-376/SKIRT	Колодец для электропроводки. Камера GRP с юбкой глубиной 210 мм и квадратной плоской герметичной крышкой 760 мм.	760 ² x глубина 760
 S80-2760	Шахта со сплошным основанием с горловиной, плоской герметичной крышкой диаметром 760 мм и рамой	862 ² x глубина 675

Восьмиугольные шахты

 S12SB-390	Восьмигранная шахта со сплошным основанием, горловиной, регулируемой по высоте юбкой, внутренней крышкой, плоской водонепроницаемой герметичной крышкой диаметром 900 мм и рамой.	1,2
 S12SB-390/WT	Восьмигранная камера со сплошным основанием, горловиной, регулируемой по высоте юбкой, внутренней водонепроницаемой платформой, плоской водонепроницаемой герметичной крышкой диаметром 900 мм (35 1/2") и рамой.	1,2


Подземные камеры Fibrelite™/продолжение

Прямоугольные шахты



Код изделия	Описание	Разм. (мм)
S9-3140	Камера со сплошным основанием, горловиной, регулируемой юбкой, внутренней крышкой, плоской герметичной крышкой и рамой.	1473 x 991

Шахты с вентиляционными каналами



Код изделия	Описание	Разм. (мм)
S11-2/VENT	Шахта для вентиляционной трубы. Подземная шахта со сплошным основанием, расположенной высоко над землей герметичной крышкой 450 мм с закрывающейся дверцей на петлях. Включает опорную направляющую трубопровода и крепления. Фитинги точки входа для трубы PSB/75, PSB/63/VT и монтажные кронштейны вентиляционного стояка МРК-VENT заказываются отдельно.	1100 x 800 x 525



Код изделия	Описание	Разм. (мм)
S100-2/VENT	Шахта для вентиляционной трубы. Подземная шахта со сплошным основанием, расположенной высоко над землей герметичной крышкой 450 мм с закрывающейся дверцей на петлях. Включает опорную направляющую трубопровода и крепления. Фитинги точки входа для трубы PSB/63, PSB/90 PSB/63/VT, PSB/90/VT и монтажные кронштейны вентиляционного стояка МРК-VENT заказываются отдельно.	1500 x 850 x 47

Контрольный колодец, точка заземления и шахты резервуара со стояком



S0-1120/ATG	Наземная камера ATG. Шахта со сплошным основанием диам. 300 мм с серой плоской герметичной крышкой диам. 300 мм и рамой. Один комплект уплотнений PSB/110 для трубы диам. 110 мм. Один комплект уплотнений PEC/32 для кабелепровода диам. 32 мм.
-------------	--



S0-1120/MD	Наземная камера с ручным измерительным щупом. Шахта со сплошным основанием диам. 300 мм с серой плоской герметичной крышкой диам. 300 мм и рамой. Один комплект уплотнений PSB/110 для трубы диам. 110 мм.
------------	--



S0-1120/MW	Система контрольных колодцев. Шахта со сплошным основанием диам. 300 мм с серой плоской герметичной крышкой контрольного колодца диам. 300 мм с черной предупреждающей табличкой и рамой.
------------	---



S49-1180	Наземная камера с двойным стояком резервуара. Шахта со сплошным основанием диам. 485 мм x глубиной 450 мм с серой плоской герметичной крышкой диам. 457 мм и рамой. Для двух стояков резервуара и двух кабелепроводов. Входные комплекты заказываются отдельно.
----------	---

Емкости для утечки

1BSPT-2100	Емкость для утечки с резьбой, BSPT, 18,9 литров
1BSPT-2400	Емкость для утечки с резьбой, BSPT, 30 литров
1C-3101D	Емкость для утечки EDGE 1™ SW, объем 19 литров (5 гал.), с чугунной крышкой и сливным клапаном.
1C-3112D	Емкость для утечки EDGE™ DW, объем 19 литров (5 гал.), с чугунной крышкой, поплавковым указателем и сливным клапаном.
1-2100C-DEV R	Емкость для утечки при заполнении топливом, объем 19 литров (5 гал.), с алюминиевой крышкой.
1-2400	Емкость для утечки с резьбой, NPT, 30 литров

Уплотнения точек входа Fibrelite™

Уплотнения точек входа трубы



PSB/27	Входные комплекты для труб для стального кабелепровода 3/4".
--------	--



PSBD/27	Двухсторонние входные комплекты для труб для трубопровода с одним отверстием 27 мм.
---------	---



PSB/33	Входные комплекты для труб для стального кабелепровода 33 мм.
--------	---



PSBD/33	Двухсторонние входные комплекты для труб для трубопровода с одним отверстием 33 мм.
---------	---



PSB/50	Входной комплект для труб для трубопровода с одним отверстием 50 мм.
--------	--



PSBD/50	Двухсторонний входной комплект для труб для основного трубопровода диаметром 50 мм.
---------	---



PSB/75	Входной комплект для труб для трубопровода с одним отверстием 75 мм.
--------	--



PSBD/75	Двухсторонний входной комплект для труб для основного трубопровода диаметром 75 мм.
---------	---

PSB/90	Входной комплект для труб для трубопровода с одним отверстием 90 мм.
--------	--



PSBD/90	Двухсторонний входной комплект для труб для основного трубопровода диаметром 90 мм.
---------	---



PSB/110	Входные комплекты для труб для трубопровода с одним отверстием 110 мм.
---------	--



PSBD/110	Двухсторонний входной комплект для труб для основного трубопровода диаметром 110 мм.
----------	--



PSB/125	Входные комплекты для труб с большим зазором для трубопровода с одним отверстием 125 мм.
---------	--



PSBD/125	Двухсторонний входной комплект для труб для основного трубопровода диаметром 125 мм.
----------	--



PSB/140	Входные комплекты для труб с большим зазором для трубы 140 мм.
---------	--



PSBD/140	Двухсторонний входной комплект для труб для основного трубопровода диаметром 140 мм.
----------	--

PSB/160	Входной комплект для труб с большим зазором для трубы 160 мм
---------	--

PSBD/160	Двухсторонний входной комплект для труб для основного трубопровода диаметром 160 мм.
----------	--

Уплотнения точек входа Fibrelite™ / продолжение

Уплотнения точек входа кабелепроводов и кабелей



Код изделия	Описание
PEC2/33	Комплект уплотнений кабеля заземления, для стального кабелепровода 1" или 33 мм. 1 отверстие для 1 кабеля диам. 9-20 мм 3 отверстия для 3 кабелей диам. 5-8 мм.



PEC2/50	Комплект уплотнений кабеля заземления, для стального кабелепровода 1,5" или полужесткой пластмассовой трубы диам. 50 мм. 1 отверстие для 1 кабеля диам. 9-20 мм. 3 отверстия для 3 кабелей диам. 5-8 мм.
---------	--



PEC1/комплект	Комплект уплотнения точки входа трубы диам. 110 мм (PSB/110), с герметичным обжимным сальником. Уплотнительный сальник для 4 кабелей (9-20 мм) или 12 кабелей (4-8 мм). Внутренний уплотнительный сальник заказывается отдельно. (PEC1)
---------------	---

PEC2	Резиновый комплект для входа кабелей диам. 110 мм для герметизации до 16 кабелей. Поставляется с кабельными стяжками.
------	---



Код изделия	Описание
PEC/1	Уплотнительный сальник 110 мм для 4 кабелей (9-20 мм) или 12 кабелей (4-8 мм).
PEC/25	Подходит для кабелепровода 25 мм..
PEC/27	Подходит для стального кабелепровода 3/4".
PEC/32	Подходит для кабелепровода 32 мм..



PEC/33	Подходит для стального кабелепровода 1".
PEC/50	Комплект уплотнений для входа электрических кабелей для стального кабелепровода 38 мм (1 1/2") или полужесткой трубы диам. 50 мм.

Дополнительное оборудование Fibrelite™

Горловины резервуаров из стекловолокна

Горловины резервуаров изготавливаются по заказу. Для получения информации обращайтесь к нам.

Удлинитель камер



Код изделия	Описание
S8/EX300	Удлинитель глубиной 300 мм для систем шахт S8, S8CR и S8SB.
S14/EX300	Удлинитель глубиной 300 мм для систем шахт S14 и S14SB.
S15/EX300	Удлинитель глубиной 300 мм для систем шахт S15CR.
S16/EX300	Удлинитель глубиной 300 мм для систем шахт S16 и S16CR.
S71EX300	Удлинитель глубиной 300 мм для систем шахт S6, S7 и S7SB.
S91EX300	Удлинитель глубиной 300 мм для систем шахт S9.

Слив и герметизация



Код изделия	Описание
SC/DRAIN	Емкость для утки со шлангом обратного слива и фитингами.
1DK-2100EVR	Комплект сливного клапана.
S/CS/SEALKIT	Комплект уплотнений между горловиной и юбкой, включая 1/2 самовыравнивающееся уплотнение на основе олова, емкость для воды, коробку, слив и комплект креплений.
40FC/SEALANT	Полиуретановый герметик в тубике 310 мл (10,5 унций). Черный и желтый.



Оборудование для колонок

- AVANCE™ OPW™
- OPW



Обычные пистолеты и пистолеты с рекуперацией паров AVANCE™



КОД КОНФИГУРАЦИИ ОБОРУДОВАНИЯ

		A	B	C	D	E	F	G	H	I	J	K	L	M	N		
A	СЕРИЯ ОБОРУДОВАНИЯ	AVANCE		A													
B	ТИП	Обычный		C													
		С рекуперацией паров		V													
C	ТИП ОБОРУДОВАНИЯ	Пистолет															
D	КОНФИГУРАЦИЯ НОСИКОВ	15/16" ЭТИЛИРОВАННЫЙ БЕНЗИН/ДИЗЕЛЬНОЕ ТОПЛИВО <E15/B5		D													
		13/16" НЕЭТИЛИРОВАННЫЙ БЕНЗИН <E15		P													
		13/16" РЕКУПЕРАЦИЯ ПАРОВ <E15		V													
E	УСТОЙЧИВОСТЬ К НИЗКОЙ ТЕМПЕРАТУРЕ	Стандарт		N													
		Устойчивы к очень низкой температуре		X													
F	AVANCE SafetyCap (ASC)	С AVANCE SafetyCap (ASC)		B													
		Без AVANCE SafetyCap (ASC)		A													
G	ТИП ЗАЩИТЫ РЫЧАГА	тип защиты # 3						3									
		тип защиты # 4						4									
		тип защиты # 8						8									
		Новый тип кожуха Tatsuno						T									
		Защита американского типа						Z									
H	КОНФИГУРАЦИЯ МАГНИТА	С магнитом								M							
		Без магнита								X							
I	ВОЗМОЖНОСТЬ ФИКСАЦИИ В ОТКРЫТОМ ПОЛОЖЕНИИ	Да								1							
		Нет								K							
J	ТИП ВЕРХНЕЙ КРЫШКИ	Стандартный тип OPW															
K	ЦВЕТ ВЕРХНЕЙ КРЫШКИ	Зеленый										1					
		Красный										3					
		Черный										4					
		Синий										5					
		Оранжевый										7					
		Желтый										9					
L	ЦВЕТ ВЕРХНЕЙ ЗАЩИТЫ ОТ ИЗНОСА	Зеленый										1					
		Красный										3					
		Черный										4					
		Синий										5					
		Оранжевый										7					
		Желтый										9					
M	ЦВЕТ НИЖНЕЙ ЗАЩИТЫ ОТ ИЗНОСА	Черный															
N	ЦВЕТ крышки информационного узла	Зеленый												1			
		Красный												3			
		Черный												4			
		Синий												5			
		Оранжевый												7			
		Желтый												9			
		Прозрачный												0			

Пример: AVN-VNB-3X1-A144-0

Высоконапорные пистолеты AVANCE™



		КОД КОНФИГУРАЦИИ ОБОРУДОВАНИЯ															
		A	B	C	D	E	F	G	H	I	J	K	L	M	N	O	P
A	СЕРИЯ ОБОРУДОВАНИЯ	AVANCE	A														
B	ТИП	Обычный высоконапорный	H														
C	ТИП ОБОРУДОВАНИЯ	Пистолет	N														
D	КОНФИГУРАЦИЯ НОСИКОВ	Стандартный носик 31 мм OD, алюминий	A														
E	УСТОЙЧИВОСТЬ К НИЗКОЙ ТЕМПЕРАТУРЕ	Стандарт				N											
		Устойчивы к очень низкой температуре				X											
F	AVANCE SAFETYCAP (ASC)	С AVANCE SafetyCap (ASC)					A										
		Без AVANCE SafetyCap (ASC)					B										
G	ТИП ЗАЩИТЫ РЫЧАГА	тип защиты # 3						3									
		тип защиты # 4						4									
		тип защиты # 8						8									
H	КОНФИГУРАЦИЯ МАГНИТА	С магнитом						M									
		Без магнита						X									
I	ВОЗМОЖНОСТЬ ФИКСАЦИИ В ОТКРЫТОМ ПОЛОЖЕНИИ	Да						1									
		Нет						K									
J	ТИП ВЕРХНЕЙ КРЫШКИ	Стандартный тип OPW									A						
K	ЦВЕТ ВЕРХНЕЙ КРЫШКИ	Черный									4						
L	ЦВЕТ ЗАЩИТЫ ОТ ИЗНОСА	Черный									4						
M	ЦВЕТ ОБОГРЕВАТЕЛЯ ДЛЯ РУК	Черный									4						
N	ЦВЕТ КРЫШКИ ИНФОРМАЦИОННОГО УЗЛА	Черный									4						
		Прозрачный									0						
O	ПОВОРОТНЫЕ СОЕДИНЕНИЯ AVANCE HF	1" BSPP (внутренняя), стандартный диапазон температур											1				
		1" BSPP (внешняя), стандартный диапазон температур											2				
		1" NPT (внутренняя), стандартный диапазон температур											3				
		1" BSP (внешняя) поворотной-разрывной											5				
		1" BSP (внутренняя) поворотной-разрывной											6				
		1" NPT (внутренняя) поворотной-разрывной											7				
P	Морозостойкое исполнение	Стандартное											N				
		Исполнение для экстремально холодного климата											X				

Пример: AHN-AXA-3МК-A444-0-1N

AVANCE™ Обычные и высоконапорные поворотные соединения



		КОД КОНФИГУРАЦИИ ОБОРУДОВАНИЯ								
		A	B	C	D	E	F	G	H	I
A СЕРИЯ ОБОРУДОВАНИЯ	AVANCE	A								
B ТИП	Обычный		C							
	Обычный высоконапорный		H							
C ТИП ОБОРУДОВАНИЯ	Поворотное соединение в одной плоскости			S						
	Поворотно-разрывное			NSB1						
D ТИП РЕЗЬБЫ - СТОРОНА ШЛАНГА	Внутренняя				F					
	Внешняя				M					
E ТАЗМЕР РЕЗЬБЫ - СТОРОНА ШЛАНГА	3/4" BSPP					D				
	1" BSPP					E				
	3/4" NPT					B				
	1" NPT					C				
F ТИП РЕЗЬБЫ - СТОРОНА ПИСТОЛЕТА	Внешняя						M			
G РАЗМЕР РЕЗЬБЫ - СТОРОНА ПИСТОЛЕТА	M34 (Стандартная)							A		
	1-7/16_18 UNEF (Высокопроизводительный)							H		
H ТИП ТОПЛИВА	Этилированный / неэтилированный / дизель								A	
I Морозостойкое исполнение	Стандартное									N
	Исполнение для экстремально холодного климата									X

Пример: ACS-FDMD-BN

Паровозвратные разрывные муфты

		КОД КОНФИГУРАЦИИ ОБОРУДОВАНИЯ								
		A	B	C	D	E	F	G	H	I
A СЕРИЯ ОБОРУДОВАНИЯ	AVANCE	A								
B ТИП	С паровозвратом		V							
C ТИП ОБОРУДОВАНИЯ	Разрывная			NB1						
D ТИП РЕЗЬБЫ - СТОРОНА ШЛАНГА	Внутренняя				F					
E РАЗМЕР РЕЗЬБЫ-СТОРОНА ШЛАНГА	M34					A				
F ТИП РЕЗЬБЫ-СТОРОНА ПИСТОЛЕТА	Внешняя						M			
G РАЗМЕР РЕЗЬБЫ-СТОРОНА ПИСТОЛЕТА	M34							A		
H ТИП ТОПЛИВА	Этилированный / неэтилированный / дизель								A	
I МОРОЗОСТОЙКОЕ ИСПОЛНЕНИЕ	Стандартное									N
	Исполнение для экстремально холодного климата									X

Пример: AVNB1-FAMA-AN

AVANCE™ Обычные шланги и шланги с рекуперацией паров

		КОД КОНФИГУРАЦИИ ОБОРУДОВАНИЯ														
		A	B	C	D	E	F	G	H	I	J	K	L	M	N	O
A	СЕРИЯ ОБОРУДОВАНИЯ	AVANCE														
B	ТИП	Обычный														
		С рекуперацией паров														
C	ТИП ОБОРУДОВАНИЯ	Шланг														
D	ДИАМЕТР ШЛАНГА	16 мм			A											
		19 мм			B											
		25 мм			D											
		22/8 мм (VR)			E											
E	ДЛИНА ШЛАНГА	Длина в сантиметрах														
F	ВХОДНЫЕ МУФТЫ - ТИП РЕЗЬБЫ	Внешняя							M							
		Внутренняя							F							
G	ВХОДНЫЕ МУФТЫ - РАЗМЕР РЕЗЬБЫ	3/4" BSPP							D							
		1" BSPP							E							
		M34 / VR с поворотным соединением							H							
		M34 / VR без поворотного соединения							I							
H	ВХОДНЫЕ МУФТЫ - МАТЕРИАЛ	Хромированная латунь							A							
		Латунь							C							
		Нержавеющая сталь							D							
I	ВЫХОДНЫЕ МУФТЫ - ТИП РЕЗЬБЫ	Внешняя									M					
		Внутренняя									F					
J	ВЫХОДНЫЕ МУФТЫ - РАЗМЕР РЕЗЬБЫ	3/4" BSPP									D					
		1" BSPP									E					
		M34 / VR с поворотным соединением									H					
		M34 / VR без поворотного соединения									I					
K	ВЫХОДНЫЕ МУФТЫ - МАТЕРИАЛ	Хромированная латунь									A					
		Латунь									C					
		Нержавеющая сталь									D					
L	ВХОД ШЛАНГА - ВТУЛКИ ПРОТИВ ПЕРЕГИБОВ	Нет														
		Черный														
M	ВХОД ШЛАНГА - ВТУЛКИ С ЦВЕТОВОЙ ИДЕНТИФИКАЦИЕЙ	Нет														
		Зеленый														
		Красный														
		Черный														
		Синий														
		Оранжевый														
		Желтый														
	ВЫХОД ШЛАНГА - ВТУЛКИ ПРОТИВ ПЕРЕГИБОВ	Нет														
		Черный														
	ВЫХОД ШЛАНГА - ВТУЛКИ С ЦВЕТОВОЙ ИДЕНТИФИКАЦИЕЙ	Нет														
		Зеленый														
		Красный														
		Черный														
		Синий														
		Оранжевый														
		Желтый														

Пример: AVH-E250-MDA-MDA-4040

Обычные пистолеты OPW

Стандартные пистолеты для бензина, носики для неэтилированного бензина

Код изделия	Описание
11ALPI-910L	3/4" BSP, зеленый
11ALPI-930L	3/4" BSP, красный
11ALPI-940L	3/4" BSP, черный
11ALPI-940W	3/4" BSP, Для ТРК Wayne
11ALPI-940GW	3/4" BSP, Для ТРК Gilbarco
11ALPI-950L	3/4" BSP, синий
11ALPI-980L	3/4" BSP, оранжевый
11ALPI-990L	3/4" BSP, желтый
11AP-0100	3/4" NPT, зеленый
11AP-0300	3/4" NPT, красный
11AP-0400	3/4" NPT, черный
11AP-0500	3/4" NPT, синий
11AP-0750	3/4" NPT, золотой



Стандартные пистолеты, носики для дизельного топлива/этилированного бензина

11ALD-1001	3/4" BSP, двойная тарелка, без защиты рукояти
11ALD-1041	3/4" BSP, двойная тарелка, черный
11ALI-910L	3/4" BSP, зеленый
11ALI-930L	3/4" BSP, красный
11ALI-940L	3/4" BSP, черный
11ALI-980L	3/4" BSP, оранжевый
11ALI-990L	3/4" BSP, желтый



Комплекты носиков стандартных пистолетов

5BI-2110	Комплект носиков, для 11A, этилированный
5BPI-2117	Комплект носиков, для 11A, неэтилированный

Пистолеты для бензина с системой предоплаты, носики для неэтилированного бензина

11BLP-0100	3/4" BSP, зеленый
11BLP-0300	3/4" BSP, красный
11BLP-0400	3/4" BSP, черный
11BP-0100	3/4" NPT, зеленый
11BP-0300	3/4" NPT, красный
11BP-0750	3/4" NPT, золотой



Пистолеты с системой предоплаты, носики для дизельного топлива/этилированного бензина

11BL-0100	3/4" BSP, зеленый
11BL-0415L	3/4" BSP, черный
11BL-0900	3/4" BSP, желтый
11B-0100	3/4" NPT, зеленый
11B-0400	3/4" NPT, черный



Комплекты носиков пистолетов с системой предоплаты

5BBI-2135	Комплект носиков, для 11B, этилированный
5BBPI-2137	Комплект носиков, для 11B, неэтилированный



Обычные пистолеты OPW / продолжение

Защита от разбрызгивания



Код изделия	Описание
8B-0500	FILLGARD, 3/4", синий
8BL-0400	FILLGARD, 3/4", черный
8G-0100	FILLGARD, 3/4", зеленый
8R-0300	FILLGARD, 3/4", красный



Высоконапорные пистолеты для дизельного топлива

7HL-034L	Пистолет повышенной производительности, 1" BSP, черный
7HL-034GW	Пистолет повышенной производительности, 1" BSP барашкового типа, черный для TPK Wayne
7HL-034W	Пистолет повышенной производительности, 1" BSP барашкового типа, черный для TPK Gilbarco
7HL-0900	Пистолет повышенной производительности, 1" BSP, желтый
7H-0400	Для дизельного топлива, 1" NPT, черный



Высоконапорные пистолеты для дизельного топлива с системой предоплаты

7HBL-034L	1" BSP, пистолет для дизельного топлива, черный
7HB-0400	1" NPT, пистолет для дизельного топлива, черный



Комплекты носиков высоконапорных пистолетов

5BH-0115	Комплект носиков, 7Н, с кольцом
5BH-5115	Комплект носиков, 7Н, без кольца

Обычные поворотные, разрывные соединения и дополнительное оборудование OPW

Поворотные соединения



Код изделия	Описание
45L-506L	Поворотная муфта, 3/4"М x 3/4"F BSP
45L-507L	Поворотная муфта, 1"М x 1"F BSP
241TPS-241L	Поворотная муфта, 3/4" BSP
241TPS-100L	Поворотная муфта, 1" NPT
36SL-1	Поворотная муфта, 3/4"М x 3/4"F BSP
36SL-2	Поворотная муфта, 3/4"М x 1"F BSP
36SLD-1	Поворотная муфта, 3/4"М x 3/4"F BSP
36SLD-3	Поворотная муфта, 3/4"М x 1" М BSP
36SLD-4	Поворотная муфта, 1"М x 1"F BSP
36SLD-5	Поворотная муфта, 1"М x 1"М BSP



Разрывные соединения



66REC-100L	3/4" BSPP, Разрывная муфта (многоцветная)
66VL-075L	3/4" BSP, Разрывная муфта
66VL-300L	1" BSP 300 фунтов, Разрывная муфта
66SP-5150	1 1/2" NPT, Разрывная муфта
66SP-6200	2" NPT, Разрывная муфта

Обычные поворотные, разрывные соединения и дополнительное оборудование OPW/продолжение

Код изделия	Описание
-------------	----------

Гибкие шланги



66H-0075	3/4" NPT, гибкий шланг, 9 дюймов
66H-0075M	3/4" NPT, жесткий шланг, 203 мм
66H-0080	3/4" NPT, жесткий шланг, 305 мм
66H-100	3/4" NPT, гибкий шланг, 1 метр
66H-1300	1" NPT, гибкий шланг, 12 дюймов

Пистолеты OPW с рекуперацией паров



12VW-0100	Новый вакуумный пистолет премиум класса, зеленый
12VW-0100FCE	Вакуумный пистолет, Н отверстия/ зеленый
12VW-01573	Пистолет 12VW, 3-позиционная рейка, паровой клапан, зеленый Н.И.
12VW-0300	Новый вакуумный пистолет премиум класса, красный
12VW-0400FCE	Вакуумный пистолет, Н отверстия/ черный
12VW-0750	Новый вакуумный пистолет премиум класса, золотой

Поворотные и разрывные соединения OPW с рекуперацией паров



66ISB-5100	Поворотно-разрывная муфта (многоразовая)
MFVA	Вакуумная поворотная муфта
66CAS-0300	Вакуумная разрывная муфта (многоразовая)



Оборудование для СПГ (CNG)



ОБОРУДОВАНИЕ ДЛЯ СПГ

Оборудование для колонок СПГ

Пистолеты



Код изделия	Размер входной резьбы	Рабочее давление	Вес
CT1000SS	SAE - 6, 9/16" - 18 UNF	3000 фунтов/кв. дюйм (200 бар)	3,61 фунтов (1,63 кг)
CT1000P36S	SAE - 6, 9/16" - 18 UNF	3600 фунтов/кв. дюйм (250 бар)	3,65 фунтов (1,65 кг)
CT5000S	SAE - 10, 7/8" - 14 UNF	3600 фунтов/кв. дюйм (250 бар)	8,77 фунтов (3,98 кг)
CC300P30S	SAE - 8, 3/4" - 16 UNF	P 30 - 3600 фунтов/кв. дюйм (250 бар)	1,31 фунтов (0,59 кг)
CC600S	SAE - 6, 9/16" - 18 UNF	P 30 - 3000 фунтов/кв. дюйм (200 бар)	1,34 фунтов (0,61 кг)
CC6000	SAE - 6, 9/16" - 18 UNF	P 36 - 3600 фунтов/кв. дюйм (250 бар)	2,94 фунтов (1,33 кг)

Проходные разрывные соединения и шланги



ILB-1	SAE - 6,9/16" - 18 UNF (внутренняя)	SAE - 6,9/16" - 18 UNF (внутренняя)	5076 фунтов/кв. дюйм (350 бар)
ILB-5	SAE - 10,7/8" - 14 UNF (внутренняя)	SAE - 10,7/8" - 14 UNF (внутренняя)	4532 фунтов/кв. дюйм (312,5 бар)
NGVLB	SAE - 6,9/16" - 18 UNF	SAE - 6,9/16" - 18UNF	3600 фунтов/кв. дюйм (250 бар)
LDCNGHOSE-11	Стандартный NGV-1 двойной шланг СПГ, 11'	5000 фунтов/кв. дюйм (345 бар)	
HDCNGHOSE-11	Двойной шланг СПГ повышенной мощности, 11'	5000 фунтов/кв. дюйм (345 бар)	
CNGHOSE 122	Стандартный NGV-1 двойной шланг СПГ, 12'	5000 фунтов/кв. дюйм (345 бар)	
CNGHOSE5	Двойной шланг СПГ повышенной мощности, 13'	5000 фунтов/кв. дюйм (345 бар)	
6102-CNG	Устройство для отведения трубы СПГ		
6102-CNG2	Устройство для отведения трубы СПГ		

Дополнительное оборудование



CL40	9/16" (1,43 см) - 18 SAE-6 отверстие с внутренней резьбой	3600 фунтов/кв. дюйм (248 бар)	0,91 фунтов (0,413 бар)
CL50	7/8" 14 SAE-10 отверстие с внутренней резьбой	3600 фунтов/кв. дюйм (248 бар)	0,91 фунтов (0,413 бар)
LD30	NGV1 приемная часть с перегородкой, P30	3000 фунтов/кв. дюйм (200 бар)	0,44 фунтов (0,2 кг)
LD36	NGV1 приемная часть с перегородкой, P36	3600 фунтов/кв. дюйм (250 бар)	0,44 фунтов (0,2 кг)
LB30	NGV1 приемная часть с 3/4" плоскостями, P30	3000 фунтов/кв. дюйм (200 бар)	0,31 фунтов (0,14 кг)
LB36	NGV1 приемная часть с 3/4" плоскостями, P36	3600 фунтов/кв. дюйм (250 бар)	0,31 фунтов (0,14 кг)

3-ходовой клапан



3WV-44	3-ходовой клапан, крышка, выпускная труба с соединением 4/4		До 5000 фунтов/кв. дюйм (345 бар)
3WV-44A	3-ходовой клапан, крышка, выпускная труба с соединением 4/4 и 3/4" удлинителем		До 5000 фунтов/кв. дюйм (345 бар)
3WV-44B	3-ходовой клапан, крышка, выпускная труба с соединением 4/4 и удлинителем на 45 градусов		До 5000 фунтов/кв. дюйм (345 бар)
3WV-44C	3-ходовой клапан, крышка, выпускная труба с соединением 4/4 и 4" жестким удлинителем		До 5000 фунтов/кв. дюйм (345 бар)
3WV-44D	3-ходовой клапан, крышка, выпускная труба с соединением 4/4 и удлинителем из гибкого шланга		До 5000 фунтов/кв. дюйм (345 бар)
3WV-44AP30	3-ходовой клапан, крышка, выпускная труба с соединением 4/4, 3/4" удлинителем и CC600S		3000 фунтов/кв. дюйм (200 бар)
3WV-44BP36	3-ходовой клапан, крышка, выпускная труба с соединением 4/4, удлинителем на 45 градусов и CC600P36S		3600 фунтов/кв. дюйм (250 бар)
3WV-44CP36	3-ходовой клапан, крышка, выпускная труба с соединением 4/4, 4" жестким удлинителем и CC600P36S		3600 фунтов/кв. дюйм (250 бар)
3WV-44DP36	3-ходовой клапан, крышка, выпускная труба с соединением 4/4, удлинителем из гибкого шланга и CC600P36S		3600 фунтов/кв. дюйм (250 бар)
3WV-46	3-ходовой клапан, крышка, выпускная труба с соединением 4/6		До 5000 фунтов/кв. дюйм (345 бар)
3WV-46A	3-ходовой клапан, крышка, выпускная труба с соединением 4/6 и 3/4" удлинителем		До 5000 фунтов/кв. дюйм (345 бар)
3WV-46B	3-ходовой клапан, крышка, выпускная труба с соединением 4/6 и удлинителем на 45 градусов		До 5000 фунтов/кв. дюйм (345 бар)

3-ходовой клапан/продолжение

Код изделия	Описание	Рабочее давление
3WV-46C	3-ходовой клапан, крышка, выпускная труба с соединением 4/6 и 4" жестким удлинителем	До 5000 фунтов/кв. дюйм (345 бар)
3WV-46D	3-ходовой клапан, крышка, выпускная труба с соединением 4/6 и удлинителем из гибкого шланга	До 5000 фунтов/кв. дюйм (345 бар)
3WV-46AP30	3-ходовой клапан, крышка, выпускная труба с соединением 4/6, 3/4" удлинителем и СС600S	3000 фунтов/кв. дюйм (200 бар)
3WV-46BP30	3-ходовой клапан, крышка, выпускная труба с соединением 4/6, удлинителем на 45 градусов и СС600S	3000 фунтов/кв. дюйм (200 бар)
3WV-46CP30	3-ходовой клапан, крышка, выпускная труба с соединением 4/6, 4" жестким удлинителем и СС600S	3000 фунтов/кв. дюйм (200 бар)
3WV-46DP30	3-ходовой клапан, крышка, выпускная труба с соединением 4/6, удлинителем из гибкого шланга и СС600S	3000 фунтов/кв. дюйм (200 бар)
3WV-46AP36	3-ходовой клапан, крышка, выпускная труба с соединением 4/6, 3/4" удлинителем и СС600P36S	3600 фунтов/кв. дюйм (250 бар)
3WV-46BP36	3-ходовой клапан, крышка, выпускная труба с соединением 4/6, удлинителем на 45 градусов и СС600P36S	3600 фунтов/кв. дюйм (250 бар)
3WV-46CP36	3-ходовой клапан, крышка, выпускная труба с соединением 4/6, 4" жестким удлинителем и СС600P36S	3600 фунтов/кв. дюйм (250 бар)
3WV-46DP36	3-ходовой клапан, крышка, выпускная труба с соединением 4/6, удлинителем из гибкого шланга и СС600P36S	3600 фунтов/кв. дюйм (250 бар)



Оборудование для СУГ (LPG)

- KPS LPG Трубные системы
- OPW



Оборудование для СУГ

Трубопроводы KPS™ для СУГ



Токопроводящая труба для СУГ с барьером проникновения

Код изделия	Описание	Примечание	Ø (мм)	Длина (м)
KP 50LPG100	Проводящая труба для СУГ, 50 мм, 100 м в бухте	PN25. По заказу доступны длиной 40, 60, 80 и 120 м.	OD 50 ID 25	100



Обжимные токопроводящие фитинги с пластика на металл для СУГ

KP LPG10S	Обжимное соединение для СУГ, нержавеющая сталь			
KP LPG10-AS-NPT	Прямой штуцер, резьбовой, нержавеющая сталь	NPT 1", внешняя резьба		
KP LPG10-AS-3/4	Прямой штуцер, резьбовой, нержавеющая сталь	NPT 3/4", внешняя резьба		
KP LPG10-BS	Прямой штуцер, фланец, нержавеющая сталь	Фланец, уплотнительное кольцо в комплекте		



Токопроводящие фланцы для СУГ

KP LPG20S	Сварной фланец, нержавеющая сталь			
KP LPG21S-NPT	Фланец с внутренней резьбой, нержавеющая сталь	NPT 1", внутренняя резьба		
KP LPG22S	Разборный фланец, нержавеющая сталь	Нержавеющая сталь, для KP LPG10-BS		



Токопроводящие переходники для СУГ, сталь-сталь

KP LPG23S-NPT	Колено 90°, нержавеющая сталь	NPT 1", внешняя x внутренняя резьба		
KP LPG30S-NPT	Прямой переходник, нержавеющая сталь	NPT 1", внешняя x внешняя резьба		
KP LPG31S-NPT	Тройник, нержавеющая сталь	NPT 1", 3 x внутренняя резьба		
KP LPG32S-NPT	Прямой переходник, нержавеющая сталь	NPT 1", внешняя x внутренняя резьба		
KP LPG33S-NPT	Прямой переходник, нержавеющая сталь	NPT 1" внутренняя резьба/внутренняя резьба		



Прокладки для системы сжиженного газа

KP LPG16	Прокладка фланца из волокнистого материала			
KP LPG17	Уплотнительное кольцо	Для LPG10-BS, NBR 70		
KP LPG29	Винт, гайка и шайба, 4 шт., нержавеющая сталь	Нержавеющая сталь, для всех фланцев СУГ		



Инструменты для СУГ и гибочное оборудование

KP LPG50	Гибочный инструмент для СУГ			
KP LPG34	Фиксирующий хомут и зажимы для СУГ	Нержавеющая сталь		
Инструменты KP LPG	Набор инструментов для фитингов : динамометрический ключ с гнездом 17 мм, торцовый ключ на 5 мм, 2 ключа под колпачковую гайку на 13 мм и 1 ключ под колпачковую гайку на 17 мм	Инструменты для монтажа фитингов KPS для СУГ		
KP LPG67	Лента для уплотнения резьбовых соединений для СУГ			



Оборудование для колонок СУГ

Пистолеты



Код изделия	Размер входной резьбы	Рабочее давление
OT300	1" BSPP	24 бара
OT300BRASS	1" BSPP	24 бара
OTA-300A	1" BSPP	24 бара
BNA-300HGA	1" BSPP	24 бара
BNA-300A	1" BSPP	24 бара



Разрывные соединения и дополнительное оборудование



OC123	3/4" BSPP, внутренняя резьба	350 фунтов/кв. дюйм (24 бар)
OAS400	3/4" BSPP, внутренняя резьба	350 фунтов/кв. дюйм (24 бар)

Измерительные зонды резервуара СУГ



Код изделия	Описание
30-B053-LPG	Модель 924В для СУГ, 53"/135 см
30-B069-LPG	Модель 924В для СУГ, 69"/175 см
30-B077-LPG	Модель 924В для СУГ, 77"/196 см
30-B089-LPG	Модель 924В для СУГ, 89"/226 см
30-B101-LPG	Модель 924В для СУГ, 101"/257 см
30-B113-LPG	Модель 924В для СУГ, 113"/287 см
30-B125-LPG	Модель 924В для СУГ, 125"/318 см



SiteSentinel
Nano

Электронные системы контроля за топливом

• SiteSentinel®

OPW 
A DOVER COMPANY

www.opwglobal.com



Системы контроля за топливом

Система SiteSentinel® Integra 100™



Консоли

Код изделия	Описание
INTEGRA 100- NOPRT	SiteSentinel Integra (с сенсорным экраном без принтера)
INTEGRA 100- PRT	SiteSentinel Integra (с сенсорным экраном и принтером)

Варианты программного обеспечения

SLD	Круглосуточное постоянное отслеживание утечек (SLD) для SiteSentinel Integra
ACR	Автоматическая калибровка/синхронизация (ACR) для SiteSentinel Integra, включает протокол PV4, протокол Wayne IDPOS, протокол блочной передачи и Ethernet-интерфейс колонки
SF W&M CAL LOCK	

Дополнительное оборудование

30-2015	Внешний аварийный сигнал (переключатель светового/звукового сигнала/тишины - для наружной установки) 110 В
30-2015-230	Внешний аварийный сигнал (переключатель светового/звукового сигнала/тишины - для наружной установки) 230 В
30-0219	Крышка и кольцо стойка OPW 102 мм (резьба 4" NPT) с втулкой - алюминий

Связь

INTMDM	Внутренний модем с внешним доступом (включает внутренний модем с кабелем)
INTMDM-E	Внутренний модем с кабелем, с доступом к электронной почте из сети
INTMDM-S	Внутренний модем с кабелем, с доступом к SMS сообщениям из сети
INTMDM-F	Внутренний модем с кабелем, с доступом к службе факса из сети

Система SiteSentinel® Integra 500™



Консоли

Код изделия	Описание
INTEGRA - BBOX	SiteSentinel Integra Blank Door (без сенсорного экрана и без принтера)
INTEGRA - NOPRT	SiteSentinel Integra (с сенсорным экраном и без принтера)
INTEGRA - PRT	SiteSentinel Integra (с сенсорным экраном и принтером)

Компоненты модуля V-Smart

20-8319	Модуль V-Smart с интерфейсом PetroNet (модуль IS не установлен)
20-8319-E	Модуль V-Smart с интерфейсом Ethernet (модуль IS не установлен)
20-4344	Цифровой IS модуль V-Smart 12 В (для зондов модели SiteSentinel и интеллектуальных датчиков)
20-4345	Аналоговый IS модуль V-Smart 24 В (для датчиков EECO и стандартных или AST зондов)

Варианты программного обеспечения

SLD	Круглосуточное постоянное отслеживание утечек (SLD) для SiteSentinel Integra
ACR	Автоматическая калибровка/синхронизация (ACR) для SiteSentinel Integra, включает протокол PV4, протокол Wayne IDPOS, протокол блочной передачи и Ethernet-интерфейс колонки
ACR-RIM	Дистанционный модуль интерфейса ACR

Дополнительное оборудование

20-8312-ISITE	Выходной модуль ISITE - используется с SiteSentinel Integra для внешних функций контроля в условиях возникновения аварийной ситуации (до 4 модулей на консоль)
30-2015	Внешний аварийный сигнал (переключатель светового/звукового сигнала/тишины - для наружной установки) 110 В
30-2015-230	Внешний аварийный сигнал (переключатель светового/звукового сигнала/тишины - для наружной установки) 230 В
20-7079	Беспроводный комплект PetroNet – включает 1 узел модема для внутренней установки, 1 узел модема для внешней установки, 2 направленных антенны с кабелями антенны 20 футов.
75-2044	Комплект антенны с высоким усилением для беспроводной функции SiteSentinel iSite
30-0219	Крышка и кольцо стойка OPW 102 мм (резьба 4" NPT) с втулкой - алюминий

Связь

INTMDM	Внутренний модем с внешним доступом (включает внутренний модем с кабелем)
INTMDM-E	Внутренний модем с кабелем, с доступом к электронной почте из сети
INTMDM-S	Внутренний модем с кабелем, с доступом к SMS сообщениям из сети
INTMDM-F	Внутренний модем с кабелем, с доступом к службе факса из сети

Система SiteSentinel® Nano™



Код изделия	Описание
NANO	Проверенная технология в компактном исполнении - OPW SiteSentinel® Nano™

Система SiteSentinel® iTouch™



Консоли

Код изделия	Описание
iTouch-4	Модуль интерфейса для 4 зондов/датчиков
iTouch-8	Модуль интерфейса для 8 зондов/датчиков
iTouch-12	Модуль интерфейса для 12 зондов/датчиков
iTouch-16	Модуль интерфейса для 16 зондов/датчиков

Варианты

20-4324	Внешний принтер отчетов с настенным кронштейном и кабелем
POS-INT RS232	Отверстие с кабелем для подключения POS
DEL-RPT	Возможность формирования отчета о поставке
ALM-KIT	Аварийные функции для зондов и датчиков (включая внутренний звуковой сигнал, мигающее предупреждение на дисплее и один выход для включения внешнего аварийного сигнала)
ALD-LEAK	Возможность обнаружения утечки внутри бака (требуется зонд 1 уровня)
iTouch AR	Автоматическая синхронизация
ПЛОТНОСТЬ	Возможность формирования отчета о плотности (требуется датчик измерения плотности - 1 на измерительный зонд)
75-2042	Внутренний модем с кабелем только для «внешнего» доступа
TCP/IP	Опция интерфейса TCP/IP предоставляет локальный и дистанционный доступ LAN/WAN
20-4325E	Функция уведомления об аварийных сообщениях по электронной почте (включает TCP/IP)

Дополнительное оборудование

20-1517-04	Кабель внешнего модема модели 1
30-0219	Крышка и кольцо стояка OPW 102 мм (резьба 4" NPT) с втулкой - алюминий
30-2015	Внешний аварийный сигнал (переключатель светового/звукового сигнала/тишины - для наружной установки) 110 В
30-2015-230	Внешний аварийный сигнал (переключатель светового/звукового сигнала/тишины - для наружной установки) 230 В
54-1110	Бумага для принтера (в рулоне) для внешнего термопринтера
20-8312	Выходной модуль - используется с SiteSentinel iTouch для функций контроля в условиях возникновения аварийной ситуации (до 2 модулей на консоль)

Связь

Q451314	OPW SmartTalk Basic (для одной станции)
Q451315	OPW SmartTalk Plus (для нескольких станций)
Q451316	OPW SmartTalk Premier (для нескольких станций, современное программное обеспечение, совместимое с оборудованием других производителей)



Консоли

Код изделия	Описание
ISITE-BBOX	SiteSentinel iSite Blank Door (без сенсорного экрана и без встроенного принтера)
ISITE-NOPRT	SiteSentinel iSite (с сенсорным экраном, без встроенного принтера)
ISITE-INTPRT	SiteSentinel iSite (с сенсорным экраном и встроенным принтером)



Компоненты модуля V-Smart

20-8319	Модуль V-Smart с интерфейсом PetroNet (модуль IS не установлен)
20-8319-E	Модуль V-Smart с интерфейсом Ethernet (модуль IS не установлен)
20-4344 V-Smart	Цифровой IS модуль V-Smart 12 В (для зондов модели SiteSentinel и интеллектуальных датчиков)
20-4345 V-Smart	Аналоговый IS модуль 24 В (для датчиков EECO и стандартных или AST зондов)

Варианты программного обеспечения

SLD	Круглосуточное постоянное отслеживание утечек (SLD) для SiteSentinel iSite
ACR	Автоматическая калибровка/синхронизация (ACR) для SiteSentinel iSite, включает протокол PV4, протокол Wayne IDPOS, протокол блочной передачи и Ethernet-интерфейс колонки
ACR-RIM	Дистанционный модуль интерфейса ACR

Дополнительное оборудование

20-8312-ISITE	Выходной модуль - используется с SiteSentinel iSite для внешних функций контроля в условиях возникновения аварийной ситуации (до 4 модулей на консоль)
30-2015	Внешний аварийный сигнал (переключатель светового/звукового сигнала/тишины - для наружной установки) 110 В
30-2015-230	Внешний аварийный сигнал (переключатель светового/звукового сигнала/тишины - для наружной установки) 230 В
20-7079	Беспроводный комплект PetroNet – включает 1 узел модема для внутренней установки, 1 узел модема для внешней установки, 2 направленных антенны с кабелями антенны 20'.
75-2044	Комплект антенны с высоким усилением для беспроводной функции SiteSentinel iSite
30-0219	Крышка и кольцо стояка OPW 102 мм (резьба 4" NPT) с втулкой - алюминий

Связь


INTMDM	Внутренний модем с внешним доступом (включает внутренний модем с кабелем)
INTMDM-E	Внутренний модем с кабелем, с доступом к электронной почте из сети
INTMDM-S	Внутренний модем с кабелем, с доступом к SMS сообщениям из сети
INTMDM-F	Внутренний модем с кабелем, с доступом к службе факса из сети
INTMDM-FE	Внутренний модем с кабелем, с доступом к службе факса и электронной почте из сети
INTMDM-FS	Внутренний модем с кабелем, с доступом к службе факса и SMS сообщениям из сети
INTMDM-SE	Внутренний модем с кабелем, с доступом к службе SMS сообщений и электронной почте из сети
INTMDM-FES	Внутренний модем с кабелем, с доступом к службе факса, электронной почте и SMS сообщениям из сети

Магнестриктсионные зонды SiteSentinel®



Код изделия	Описание
30-B053	Модель 924В, 53"/135 см
30-B069	Модель 924В, 69"/175 см
30-B077	Модель 924В, 77"/196 см
30-B089	Модель 924В, 89"/226 см
30-B101	Модель 924В, 101"/257 см
30-B105	Модель 924В, 105"/267 см
30-B113	Модель 924В, 113"/287 см
30-B125	Модель 924В, 125"/318 см
30-B137	Модель 924В, 137"/348 см
30-B149	Модель 924В, 149"/379 см
30-1509-01	Комплект поплавков Nitrophenyl для бензина/воды
30-1509-02	Комплект поплавков Nitrophenyl для дизельного топлива/воды
30-3232	Комплект измерения плотности
30-B053-LPG	Модель 924В для СУГ, 53"/135 см
30-B069-LPG	Модель 924В для СУГ, 69"/175 см
30-B077-LPG	Модель 924В для СУГ, 77"/196 см
30-B089-LPG	Модель 924В для СУГ, 89"/226 см
30-B101-LPG	Модель 924В для СУГ, 101"/257 см
30-B113-LPG	Модель 924В для СУГ, 113"/287 см
30-B125-LPG	Модель 924В для СУГ, 125"/318 см

Гибкие зонды SiteSentinel®



Код изделия	Описание
7100V	Гибкий зонд AST. Большой выбор вариантов. В заказе диаметр резервуара указывается вместе с требуемым количеством поплавков (1 или 2) и количеством температурных датчиков (1 или 5).

Датчики SiteSentinel®

Интеллектуальные датчики для шахт



Код изделия	Описание
30-0232-DH-10	Интеллектуальный датчик для шахты колонки
30-0232-DH-20	Интеллектуальный датчик шахты STP
30-3233-12	Магнитный датчик шахты колонки, длина 12"
30-3233-24	Магнитный датчик шахты колонки, длина 24"

Интеллектуальные межстенные датчики и датчики для контрольного колодца



30-0236-LW	Интеллектуальный межстенный датчик (оптический)
30-0232-D-20B	Двойной поплавковый датчик воды для резервуаров из стекловолокна
30-0234-HW-01	Межстенный датчик контроля утечки углеводородной жидкости с индикатором воды
30-0234-HW-06	Датчик углеводородной жидкости 6' (183 см) с индикатором воды
30-0234-HW-15	Датчик углеводородной жидкости 15' (457 см) с индикатором воды
30-0234-HW-20	Датчик углеводородной жидкости 20' (610 см) с индикатором воды

Интеллектуальные датчики герметичности

Код изделия	Описание
30-0231-S	Межстенный датчик-поплавок переключатель - (небольшой пластиковый)
30-0231-L	Датчик шахты-поплавок переключатель - (большой пластиковый)
30-0230-S	Поплавковый датчик только для жидкостей (латунь), применение - закрытые области/между стенками стального резервуара
30-0232-D-10	Двойной поплавок неинтеллектуальный датчик шахты колонки
30-0232-D-20	Двойной поплавок неинтеллектуальный датчик шахты STP
30-0232-D-10B	Двойной поплавок датчик воды для герметичной шахты
30-0232-D-20B	Двойной поплавок датчик воды для резервуаров из стекловолокна
30-0235-V	Датчик углеводородных паров

Варианты и дополнительное оборудование интеллектуальных датчиков









Q439600N	Комплект установки интеллектуального датчика поддона колонки
Q439601N	Комплект установки интеллектуального датчика шахты STP
Q439447-1	Комплект установки межстенного датчика только для жидкости (требуется 4" стояк)
30-3207-20.55	20,55" датчик жидкой фазы
30-3207-48.15	48,15" датчик жидкой фазы

Датчики, не многоточечные

30-3206	Межстенный датчик контроля утечки углеводородной жидкости с индикатором воды
30-3207-06	Датчик углеводородной жидкости 6' (183 см)
30-3207-10	Датчик углеводородной жидкости 10' (305 см)
30-3207-15	Датчик углеводородной жидкости 15' (457 см)
30-3210-06	Датчик углеводородной жидкости 6' (183 см) с индикатором воды
30-3210-15	Датчик углеводородной жидкости 15' (457 см) с индикатором воды
30-3210-20	Датчик углеводородной жидкости 20' (610 см) с индикатором воды
30-3219-12	Датчик углеводородной жидкости - 12" (30 см)
30-3221-1	Датчик шахты - поплавок переключатель
30-3221-1A	Межстенный датчик - поплавок переключатель
30-3221-1B	Межстенный датчик - поплавок переключатель (латунный)
30-3221-2	Двухуровневый датчик шахты/резервуара
30-3222	Датчик углеводородных паров
30-3223	Оптический датчик жидкости
30-3224	Комбинированный датчик шахты одноуровневый/углеводородной жидкости
30-3225	Комбинированный датчик шахты двухуровневый/углеводородной жидкости

Определение утечки в трубопроводе

Определение утечки

	Код изделия	Описание	Примечание	Кол-во в упаковке
	KP 315AU-G	Блок аварийной сигнализации для системы обнаружения утечек	Можно контролировать до 6 модулей обнаружения утечки. Совместим со всеми основными система контроля резервуаров.	1
	KP 315LD-02	Датчик утечек	Аттестованный по ATEX и EN13160 датчик утечек с одной точкой подсоединения, включая трубку длиной 2 м	1
	KP 315-2M	Сигнальный кабель, 2 м	Для подключения блока обнаружения утечек к блоку аварийной сигнализации	1
	KP 315-25M	Сигнальный кабель, 25 м	Для подключения блока обнаружения утечек к блоку аварийной сигнализации	1
	KP 315J	Разъем кабеля во взрывобезопасном исполнении	Для подключения сигнального кабеля	1
	KP 315MF	Коллектор датчика утечек, 4 точки подсоединения.	Коллектор для блока обнаружения утечек, включая трубку длиной 10 м, предназначенный для контроля 5 линий. Если потребуется больше трубок, последовательно подключите два коллектора.	1
	KP 315LD-02-SET		Включает KP 315LD-02, 315-2M, 315MF и KP 315J	1

Раздвигая Горизонты

Лучшие решения для наших клиентов

Единые глобальные ресурсы компании OPW объединяет общая цель. Благодаря широкому ассортименту, инновациям и талантливым сотрудникам, OPW решает поставленные задачи в соответствии с интересами и потребностями своих клиентов.

Основные рабочие группы в Европе, Азии, Южной Америке и США, глобальные сети дистрибуции и технической поддержки предоставляют OPW уникальную возможность отвечать на меняющиеся требования динамически развивающегося мирового рынка. Наши возможности, персонал, продукция и решения помогают клиентам повысить производительность, надежность, безопасность, экологичность и конкурентоспособность.

Совершенствование качества

Качество – основа успеха OPW. Ежегодные значительные инвестиции в сотрудников, технологии и процессы делают нашу продукцию не имеющей себе равных. Мы поддерживаем наши ведущие отраслевые стандарты качества благодаря следованию методике «шести сигм» и процедурам постоянного совершенствования качества, а также самым передовым испытательным лабораториям и протоколам испытаний в отрасли. Помимо этого, наши роботизированные сборочные линии обеспечивают точность сборки продукции и непревзойденное постоянное качество. Наша компания во всех отношениях занимает ведущие позиции в области топливозаправочного оборудования, а наша продукция в течение долгого времени является отраслевым стандартом.



США



Бразилия



Европа



Индия



Китай



Подразделения в Европе,
Ближнем Востоке и
Африке

1 Главный офис **OPW EMEA**

OPW Nordic
OPW Sweden AB
Box 70
736 22 Kungsör
Швеция
+46 227 422 00

2 **OPW Czech Republic**

Dover CR spol. s.r.o.
Prumyslova 4
431 51 Klasterec nad Ohri
Чехия
+420 474 624 025

3 **FibreLite Composites Ltd**

Snaygill Industrial Estate
Keighley Road, Skipton
North Yorkshire BD23 2QR
Великобритания
+44 1756 799 773

4 **OPW France**

73 Avenue Carnot
FR-94230 Cachan
Франция
+33 1 4663 0400

5 **OPW Ibéria**

Avda. Diagonal Plaza 14
Nave 41, Polígono Industrial Plaza
ES-50197 Zaragoza
Испания
+34 876 76 8928

6 **OPW СНГ**

Чистопрудный бульвар 17, стр.1,
этаж 8
Москва 101000
Россия
+7 495 287 96 99

7 **OPW Slovakia**

Antolská 4
SK-85107 Bratislava
Словакия
+42 1 911 886 613

8 **OPW FMS Poland**

Petro Vend Sp. z o. o.
ul. Warszawska 184
32-086 Wegrzce
Польша
+48 12 4106600

Оборудование OPW для АЗС

Компоненты и продукция для защиты окружающей среды и потребителей на АЗС, предназначены для обычных и альтернативных видов топлива.

Электронные системы OPW

Инновационные электронные измерительные системы резервуаров и системы контроля топлива для определения уровня запасов топлива и его распределения. А также автоматизированные системы мойки автомобилей.

Химическое и промышленное оборудование OPW

Безопасная и эффективная погрузка и выгрузка опасных химических веществ: погрузочные рукава, поворотные соединения, смотровые индикаторы потока, быстроразъемные соединения и муфты сухого разъема, предохранительные разрывные соединения.

Оборудование OPW для транспортировки

Компоненты и системы для автоцистерн и вагоноцистерн, обеспечивающие безопасное обращение, погрузку, перевозку и выгрузку опасных объемных продуктов, включая нефтепродукты, химические грузы и сухие насыпные грузы.